

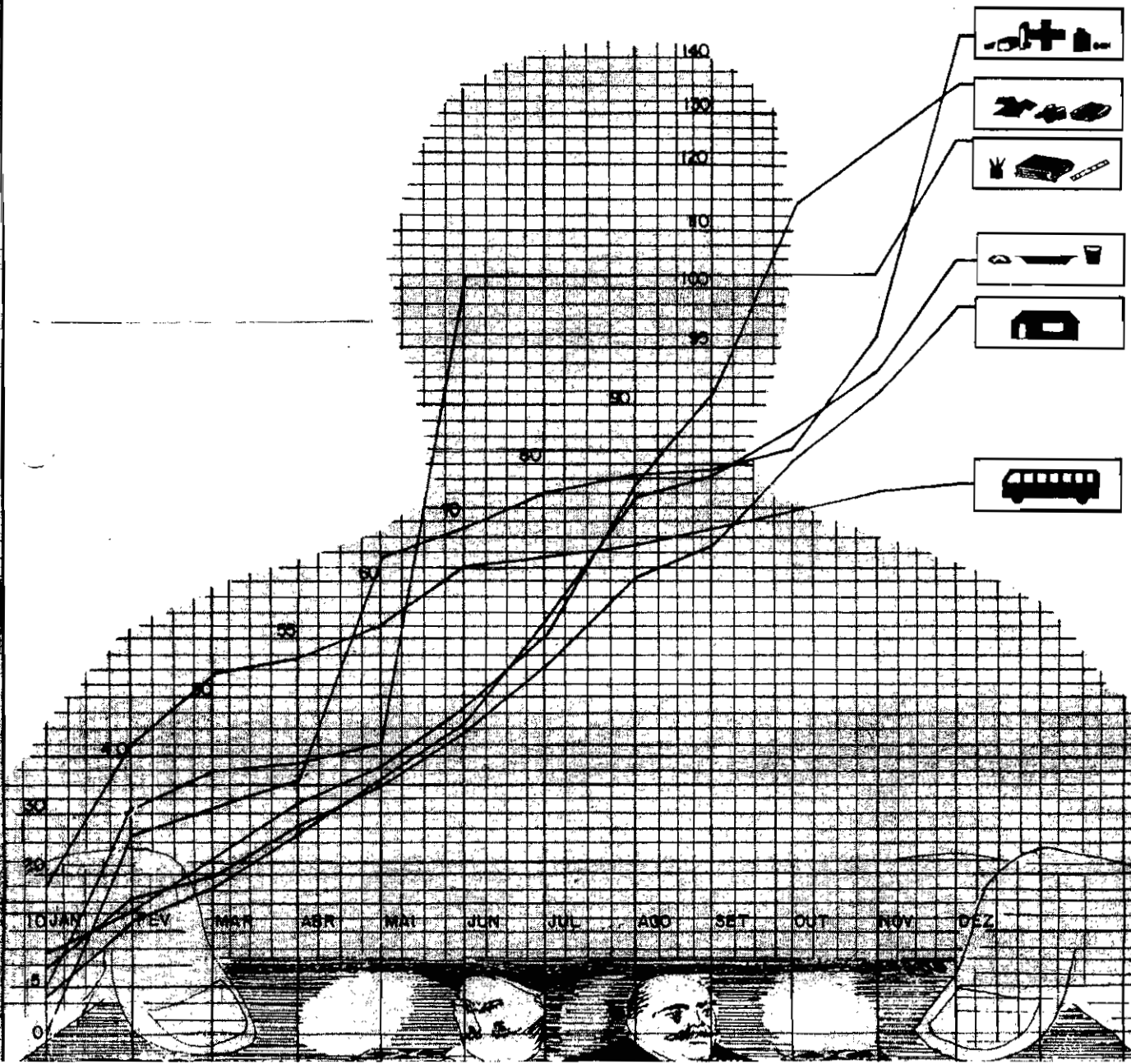


ESTADO DE ALAGOAS

FUNDAÇÃO INSTITUTO DE PLANEJAMENTO

IPC

ÍNDICE DE PREÇOS AO CONSUMIDOR





ESTADO DE ALAGOAS
SECRETARIA DE PLANEJAMENTO
FUNDAÇÃO INSTITUTO DE PLANEJAMENTO - FIPLAN

SECRETÁRIO DE PLANEJAMENTO E PRESIDENTE DA FIPLAN-AL

- JULIO SÉRGIO DE MAYA PEDROSA MOREIRA
- COORDENADOR GERAL DA FIPLAN
- Sérgio Roberto Uchôa Dória
- COORDENADOR DO INSTITUTO DE INFORMÁTICA
- José Gentil Malta Marques

EQUIPE TÉCNICA

SUPERVISOR DE NÚCLEO

- Edilson José Albuquerque Matos
- CHEFE DO SETOR DE CÁLCULO
- Gilvan Sinésio da Silva
- CHEFE DE PESQUISA E ANÁLISE DE DADOS
- Vera Lúcia Vanderlei Martins

NOVEMBRO/ 88

ESTAGIÁRIOS

- Aline Maria de Melo
- Ângela Maria Aquino de Oliveira
- Dayse Maria Cajê Souto
- Esequiel Mery de Oliveira
- Fabíola Pereira Cavalcanti Silva
- Jorge Pereira Lins
- Maria do Socorro Barbosa Caraciolo
- Maria Madalena Ivo Bezerra
- Mônica Lins Galdino

MECANOGRAFIA

- Maria Teônia M.A.C.Araújo

PRODUÇÃO GRÁFICA

- Davi Sampaio Romão

PUBLICIDADE

- Fundação Instituto de Planejamento - FIPLAN/AL



ESTADO DE ALAGOAS
SECRETARIA DE PLANEJAMENTO
FUNDAÇÃO INSTITUTO DE PLANEJAMENTO - FIPLAN

INDICE DE PREÇO AO CONSUMIDOR - IPC
NOVEMBRO - 1988

INDICE GERAL: 32,92%

ACUMULADO NO ANO: (JAN. A NOVEMBRO/88): 776,82%

ACUMULADO NOS ÚLTIMOS SEIS MESES: (JUN. A NOVEMBRO/88): 278,82%

ACUMULADO NOS ÚLTIMOS DOZE MESES: (DEZ. 787 A NOVEMBRO/88) 942,45%

ALIMENTAÇÃO: (ACUMULADO DE JAN. A NOVEMBRO/88): 836,53%

VARIAÇÕES PERCENTUAIS SIMPLES POR GRUPO/ORÇAMENTO DOMESTICO

GRUPOS	PARTICIPAÇÃO NO ORÇAMENTO DOMESTICO	VARIAÇÃO NO MES
ALIMENTAÇÃO	48,57	32,75
HABITAÇÃO	21,49	29,25
ARTIGOS DIVERSOS	0,35	34,45
DESPESAS PESSOAIS	6,99	40,82
FUMO E BEBIDAS	2,16	26,21
VESTUÁRIO	6,71	37,19
TRANSPORTES	6,83	37,91
SAÚDE	3,84	36,94
EDUCAÇÃO	3,06	22,55
GERAL	100,00	32,92

Maceió-AL, novembro de 1988

INDICE DE PREÇO AO CONSUMIDOR - IPC

NOVEMBRO - 1988

O Índice de Preço ao Consumidor da cidade de Macaé (Custo de Vida), na faixa de renda de dois a oito Salários Mínimos, teve um crescimento de 32,92% nesse mês de novembro.

No período de janeiro a novembro do ano em curso, a variação acumulada do IPC foi da ordem de 776,82% e o seu acumulado nos últimos seis e doze meses foram, respectivamente, 278,82% e 942,45%.

A Tabela II destaca um elenco de cinco grupos com variações acumuladas em doze meses, superiores a 1.000 pontos percentuais. Na ordem decrescente de resultados tem-se: Vestuário (1.546,58%), Artigos Diversos (1.398,78%), Educação (1.373,35%), Despesas Pessoais (1.198,98%), Alimentação (1.000,61%), Saúde (874,67%), Transportes (831,53%), Fumo e Bebidas (788,54%) e Habitação com 602,88%.

Com exceção dos grupos Educação (22,55%), Fumo e Bebidas (26,21%) e Habitação (29,25%), todos os demais grupos apresentaram variações percentuais em novembro, superiores a 30%. Destacam-se Despesas Pessoais (40,82%), Transportes (37,91%), Vestuário (37,19%), Saúde (36,94%), Artigos Diversos (34,45%) e Alimentação com 32,75%.

De acordo com pesquisas realizadas pelo Instituto de Informática - IFOR/IPC, houve uma alta generalizada na grande maioria dos preços dos bens e serviços que compõem o IPC. Dentre outros merecem destaque os seguintes subgrupos e itens: legumes (46,27%), leite e ovos (35,52%), carnes (33,28%), pescados (31,90%), produtos industrializados (37,41%), alimentação fora do domicílio (37,47%), todos

ao grupo Alimentos pertencentes ao grupo Alimentação, eles pertencentes ao grupo

No grupo Habitação as maiores variações ficaram com cama, mesa e banho (39,80%), Artigos de limpeza (34,63%), bens duráveis (30,25%) e manutenção do domicílio com 29,23%.

Despesas Pessoais, grupo que apresentou a maior variação no mês (40,82%), foi influenciado, principalmente, pelas altas nos preços dos Artigos de Higiene Pessoal e Beleza, com crescimento médio de 39,96% e outras despesas com jogos de loterias e despachos de correspondências, com aumento médio da ordem de 82,82%.

O grupo Vestuário, com a aproximação das festas natalinas, apresentou taxas de variação de 20 a 73%, merecendo destaque os seguintes artigos: calça esporte para homem 36,56%, camisa (43,19%), gravata (73,25%), calção (66,32%), bermuda (50,77%), vestido (40,68%), saia (63,11%), blusa (39,81%) e jóias com 46,04%.

O aumento percentual de 77,78% nos preços das passagens urbanas provocou uma elevação em 37,91% no grupo Transportes, uma vez que o seu peso é bastante significativo na composição desse grupo e no custo de vida do maceioense de baixa renda.

No grupo Saúde os maiores destaques ficaram com os preços das análises de laboratório (38,89%) e taxas de contribuições autônomas da previdência social - INPS (61,21%).

Os livros e revistas didáticos com majoração de preço de 50,06% foi a única elevação significativa no grupo Educação. Isso se levarmos em consideração que taxas médias de aumento de preço de pouco mais de 20% são consideradas normais na espiral inflacionária em que se encontra a economia brasileira.

A Cesta Básica Alimentar instituída pelo Decreto-Lei Federal 399/38 e composta de doze gêneros alimentícios, apresentou um crescimento médio de preço da ordem de 30,33%. Destacaram-se, entre outros, óleo de soja (44,84%), farinha de mandioca (37,52%), tomate (54,25%), arroz (36,81%), café (36,91%) e manteiga com 43,63%.

De acordo com os resultados dispostos na Tabela IV, são necessários 60,61% do atual Salário Mínimo para aquisição da ração mínima alimentar necessária a sobrevivência de um trabalhador. Esse pessoal diz respeito tão somente a sua alimentação pessoal, independentemente das demais despesas com Transporte, Saúde, Educação, Vestuário, Habitação e outras despesas necessárias a sobrevivência do trabalhador e dos seus familiares.

TABELA I
 INDICE DE PREÇO AO CONSUMIDOR - CUSTO DE VIDA EM MACEIÓ
 VARIACÕES PERCENTUAIS SIMPLES POR GRUPO
 PERÍODO: DEZEMBRO/87 A NOVEMBRO/88

G R U P O S	1 9 8 8											
	1987	DEZ.	JAN.	FEV.	MAR.	ABR.	MAI.	JUN.	JUL.	AGO.	SET.	OUT.
ALIMENTAÇÃO	17,52	18,74	17,52	20,92	23,27	15,17	16,90	30,11	19,25	25,10	29,79	32,75
HABITAÇÃO	15,64	14,56	17,72	10,66	13,06	11,10	19,14	15,33	15,87	31,52	19,29	29,25
ARTIGOS DIVERSOS	16,05	25,03	32,15	34,35	18,55	14,36	25,60	44,75	16,22	14,12	32,36	34,45
DESPESAS PESSOAIS	27,49	17,05	27,44	15,36	18,94	13,91	15,74	21,79	36,18	26,68	27,72	40,82
FUMO E BEBIDAS	14,75	19,92	23,03	22,58	6,33	19,91	16,66	22,00	15,97	29,75	24,24	26,21
VESTUÁRIO	22,87	24,07	17,14	15,87	36,14	21,67	24,76	25,28	31,52	30,51	30,53	37,19
TRANSPORTES	21,15	11,35	25,67	7,55	31,61	6,13	36,46	12,02	18,68	29,85	12,59	37,91
SAÚDE	15,75	25,26	28,85	17,38	11,32	10,98	20,30	17,95	18,25	24,73	25,64	36,94
EDUCAÇÃO	36,55	9,48	83,72	20,06	7,17	40,53	10,43	16,41	29,04	23,30	18,36	22,55
TOTAL GERAL	18,89	17,59	21,45	16,99	20,87	14,75	19,13	23,88	20,63	27,27	25,64	32,92

FONTE: IPC/FIPLAN/AL.

TABELA II

ÍNDICE DE PREÇO AO CONSUMIDOR - CUSTO DE VIDA EM MACEIÓ
 VARIÁVEIS PERCENTUAIS ACUMULADAS POR GRUPO
 PERÍODO: DEZEMBRO/87 À NOVEMBRO/88

G R U P O S	E M P E R C E N T U A L		
	ACUMULADO NO ANO 1988	ACUMULADO NOS ÚLTIMOS	
		SEIS MESES JUN./88 À NOV./88	DOZE MESES DEZ./87 À NOV./88
ALIMENTAÇÃO	836,53	290,95	1.000,61
HABITAÇÃO	507,82	224,25	602,88
ARTIGOS DIVERSOS	1.191,50	329,14	1.398,78
DESPESAS PESSOAIS	901,97	337,36	1.199,98
FUMO E BEBIDAS	674,33	235,81	788,54
VESTUÁRIO	1.240,10	380,42	1.546,58
TRANSPORTES	668,91	265,78	831,53
SAÚDE	742,04	259,77	874,67
EDUCAÇÃO	978,98	196,68	1.373,35
TOTAL GERAL	776,82	278,37	942,45

FONTE: IPC/FIPLAN/AL.

TABELA III

ÍNDICE DE PREÇO AO CONSUMIDOR - CUSTO DE VIDA EM MACEIÓ

VARIÁVEIS PERCENTUAIS SIMPLES E ACUMULADAS DOS PRODUTOS QUE COMPÕEM A CESTA BÁSICA ALIMENTAR DOS MACEIQUENSES (1)
PERÍODO: JANEIRO A NOVEMBRO/88

PRODUTO	FEIJÃO	ÓLEO DE SOJA(2)	FARINHA DE MANDIOCA	TOMATE	LEITE (3)	PÃO FRANCÊS	AÇÚCAR	ARROZ	CARNE	BANANA	CAFÉ	MANTEIGA
JANEIRO	9,39	28,75	43,13	22,55	10,96	15,78	13,77	17,32	1,75	35,92	30,46	6,80
FEVEREIRO	10,56	37,29	41,46	49,42	9,06	18,07	16,18	16,67	9,65	39,60	31,77	6,76
MARÇO	57,03	8,26	12,45	46,13	18,08	14,21	15,73	12,73	15,79	26,80	22,61	16,88
ABRIL	3,15	3,42	24,55	26,39	30,52	17,08	24,69	30,93	36,74	37,37	18,82	6,88
MAIO	4,62	7,89	38,93	6,21	14,36	29,48	24,51	28,41	7,54	30,00	19,64	11,93
JUNHO	19,36	27,80	46,52	12,52	18,63	26,37	37,18	14,52	8,09	32,28	18,44	14,31
JULHO	15,09	34,86	12,74	-25,60	24,07	33,68	22,31	22,66	48,20	16,11	24,84	32,30
AGOSTO	22,85	24,61	16,74	1,28	22,43	7,59	20,19	12,00	19,14	7,53	29,60	33,74
SETEMBRO	3,49	13,82	34,72	5,51	27,86	31,48	23,34	25,80	33,00	1,37	34,07	58,82
OUTUBRO	64,27	9,31	41,31	13,31	25,85	30,78	20,36	43,19	39,59	9,98	21,27	18,43
NOVEMBRO	9,65	44,84	37,52	54,25	26,64	25,65	25,23	36,81	33,28	16,76	36,91	43,63
TOTAL ACUMULADO NO ANO	544,73	726,37	1.137,82	461,63	683,19	829,41	790,27	905,82	797,10	823,71	1.089,34	771,12

FONTE: IPC/FIPLAN/AL

(1) CESTA BÁSICA REFERENTE AO DECRETO LEI 399 DE 30.04.38

(2) ÓLEO SUBSTITUINDO BANHA

(3) LEITE PASTEURIZADO: ALIMBA, CAMIL, I&PI, VALE DOURADO

CRESCIMENTO MÉDIO DA CESTA BÁSICA ALIMENTAR NO MÊS DE NOVEMBRO/88: 30,33%.

TABELA IV
 GASTO MENSAL NECESSÁRIO A AQUISIÇÃO DA RAÇÃO MÍNIMA ESSENCIAL POR PESSOA
 MÊS DE NOVEMBRO / 88

PRODUTO	QUANTIDADE	GASTO MENSAL EM CZ\$
CARNE	4.500Kg.	5.724,32
LEITE (1)	6.000L.	1.208,88
FEIJÃO	4.500Kg.	1.449,90
ARROZ	3.600Kg.	1.229,26
FARINHA DE MANDIOCA	3.000Kg	206,10
TOMATE	12.000Kg.	1.320,84
PÃO FRANCÊS	6.000Kg.	2.940,00
CAFÉ	0,300Kg.	541,90
BANANA	90,000 Unid.ou 7,500 Dz.	1.654,33
AÇUCAR	3.000Kg.	732,66
ÓLEO	0,7500Ml.	314,39
MANTEIGA	0,7500Kg.	765,97
TOTAL GERAL		(*) 18.668,55

FONTE: IPC/FIPLAN/AL.

(1) LEITE PASTEURIZADO: ALIMBA, CAMIL, ILPI, VALE DOURADO

(2) ÓLEO SUBSTITUINDO BANHA

(3) SM= SALÁRIO MÍNIMO EM NOVEMBRO DE 1988, CZ\$30.800,00

(*) PARTICIPAÇÃO PERCENTUAL NO SM=60,61%

TABELA V
 INDICE DE PREÇO AO CONSUMIDOR - CUSTO DE VIDA EM MACEIO
 SERIE HISTÓRICA

ANO/MES	NOMERO INDICE MAR.86=100	V A R I A Ç Ã O	
		MENSAL	ACUMULADA A PARTIR DE 28.02.86
1987 - Janeiro	126,87	12,43	21,59
- Fevereiro	153,86	21,27	47,45
- Março	168,63	9,60	51,61
- Abril	196,84	16,73	68,55
- Maio	252,86	28,46	142,34
- Junho	316,76	25,27	203,58
- Julho	337,03	6,40	223,01
- Agosto	356,61	5,81	241,78
- Setembro	383,21	7,46	267,28
- Outubro	422,03	10,13	304,49
- Novembro	483,14	14,48	363,06
- Dezembro	574,41	18,89	450,54
1988 - Janeiro	675,45	17,59	547,38
- Fevereiro	820,33	21,45	686,25
- Março	959,70	16,99	819,84
- Abril	1.159,99	20,87	1.011,81
- Maio	1.331,09	14,75	1.175,80
- Junho	1.585,73	19,13	1.419,86
- Julho	1.964,41	23,88	1.782,81
- Agosto	2.369,67	20,63	2.171,23
- Setembro	3.015,88	27,27	2.790,60
- Outubro	3.789,15	25,64	3.531,73
- Novembro	5.036,54	32,92	4.727,32

FONTE: IPC/FIPLAN/AL.

TABELA VI
 ÍNDICE DE PREÇO AO CONSUMIDOR - CUSTO DE VIDA EM MACEIÓ
 EVOLUÇÃO DO SALÁRIO MÍNIMO E DA CESTA BÁSICA ALIMENTAR
 PERÍODO: DEZEMBRO/87 À NOVEMBRO/88

MÊS	SALÁRIO MÍNIMO VALOR (CZ\$) "A"	CESTA BÁSICA VALOR (CZ\$) "B"	VARIACÃO MENSAL %		VARIACÃO % B/A
			S. MÍNIMO	C. BÁSICA	
DEZEMBRO/87	3.600,00	2.352,19	20,00	14,68	55,34
JANEIRO/88	4.500,00	2.623,43	25,00	11,54	58,30
FEVEREIRO	5.280,00	3.093,77	17,34	17,93	58,60
MARÇO	6.240,00	3.767,04	18,19	21,77	60,37
ABRIL	7.260,00	4.734,99	16,34	25,69	65,22
MAIO	8.712,00	5.408,80	20,00	14,23	62,09
JUNHO	10.368,00	6.402,25	19,01	18,37	61,75
JULHO	12.444,00	7.772,48	20,03	21,41	62,46
AGOSTO	15.552,00	8.871,96	24,98	14,15	57,05
SETEMBRO	18.960,00	10.921,26	21,92	23,10	57,61
OUTUBRO	23.700,00	14.410,77	25,00	31,96	60,81
NOVEMBRO	30.800,00	18.668,55	29,96	29,55	60,61

FONTE: IPC/FIPLAN/AL.

VARIACÕES ACUMULADAS NO	
ANO DE 1988	
(EM %)	
Cesta Básica.....	693,94
Salário Mínimo.....	755,77
IPC/FIPLAN/AL.....	776,82
NOS ÚLTIMOS 6 MESES	
Cesta Básica.....	245,23
Salário Mínimo.....	253,60
IPC/FIPLAN/AL.....	278,37
NOS ÚLTIMOS 12 MESES	
Cesta Básica.....	810,49
Salário Mínimo.....	926,92
IPC/FIPLAN/AL.....	942,45
Cesta Básica Alimentar	
Novembro/87-Cz\$ 2.051,10	
S. Mínimo novembro/87-Cz\$ 3.000,00	

35
32
29
76

IP
TA
E
C
35
32
19

TABELA VII

PRODUTOS QUE INFLUENCIARAM NA VARIAÇÃO DO IPC

NOVEMBRO - 1988

ESPECIFICAÇÃO	VARIAÇÃO%
- ALIMENTAÇÃO	32,75
- VERDURAS	25,23
- REPOLHO	39,92
- ALFACE	37,77
- COENHO	16,36
- LEGUMES	46,27
- QUIABO	113,01
- ABÓBORA	99,22
- ABÓBRINHA	83,93
- TOMATE	54,25
- VAGEM	39,00
- FRUTAS	24,56
- LIMÃO	137,58
- TANGERINA	94,97
- GOIABA	77,95
- COCO/VERDE SECO	35,11
- ABACAXI	31,65
- MAÇA	31,54
- MACA	
- MACA	
PANIFICADOS	25,62
PAES ESPECIAIS	27,60
PÃO FRANCÊS, DOCE, CRIOLO	25,65
PÃO DE FORMA	24,23

ESPECIFICAÇÃO	VARIAÇÃO %
LEITE E OVOS	35,52
OVOS DE GRANJA	41,00
LEITE	26,64
CARNES	33,28
CABRITO/CARNEIRO	208,27
COSTELA DE PORCO	142,56
LOMBO DE PORCO	81,62
FRANGO/SALINHA	49,64
PERNIL	41,70
BRACO	35,40
MUSCULO	33,45
COSTELA	30,54
VISCERAS E OUTROS	50,09
TOUCINHO FRESCO	80,60
LINGUA	58,47
FIGADO	53,93
CORAÇÃO	44,78
MOCOTO	41,22
CEREAIS	24,44
MILHO PARA PIROCA	87,45
ARROZ EMPACOTADO	36,81
FEIJÃO SOLTO	32,12
ARROZ SOLTO	28,83

ESPECIFICAÇÃO	VARIAÇÃO (%)
TUBERCULOS E OUTROS	21,88
BATATINHA INGLESA	59,43
BATATA DOCE	48,43
MACAXEIRA	31,00
ALHO	21,72
PESCADO	31,90
CANARÃO CONGELADO	58,40
PEIXE CONGELADO	52,52
PEIXE FRESCO	42,12
SURURU/MASSUNIM	31,91
PRODUTOS INDUSTRIALIZADOS	37,41
SARDINHA	76,95
QUEIJO MUSSARELA	73,18
LEITE CONDENSADO	70,41
QUEIJO PRATO	65,02
REQUEIJÃO	64,54
PRESUNTADO/FIAMBRADO	64,39
PALMITO	61,04
LEITE DE CÔCO	60,18
BATATA FRITA	58,33
FUBÃ	56,48
CREME DE LEITE	56,40
BOMBONS	55,26
PRESUNTO	45,84
FEIJOADA	44,62

ESPECIFICAÇÃO	VARIAÇÃO %
ALIMENTAÇÃO FORA DO DOMICILIO	37,47
FILE COM FRITAS	58,67
PRATO COMERCIAL	46,22
SANDUICHES	43,38
SUCO DE FRUTAS	40,97
VITAMINA DE FRUTAS	38,13
REFRIGERANTES	37,91
HABITAÇÃO	29,25
MORADIA	21,37
ALUGUEL	21,37
MANUTENÇÃO DO DOMICILIO	29,23
EMPREGADO DOMESTICO	50,65
LÂMPADAS	43,02
PINTOR / PEDREIRO	27,38
ENERGIA ELÉTRICA	27,25
ÁGUA / ESGOTÔ	26,49
ARTIGOS DE LIMPEZA	34,63
DESINFETANTE/ DESODORANTE	71,78
INSETICIDA	57,22
DETERGENTE	47,55
VASSOURA/PELO	35,49
SABÃO EM PÔ	33,79
BOMBRIL	39,96

ESPECIFICAÇÃO	VARIAÇÃO %
CAMA, MESA E BANHO	39,80
FRONHA	61,53
LENÇOL-SOLTEIRO	59,51
PANO DE PRATO	39,78
LENÇOL CASAL	37,60
TOALHA DE MESA	35,17
PRINCIPAIS BENS DURÁVEIS	30,25
CAMA	39,36
BERÇO	39,00
TELEVISOR	38,98
RÁDIO	38,46
MÁQUINA DE COSTURA	35,10
ESTANTE DE MADEIRA	32,34
BELICHE	28,25
GUARDA ROUPA	27,72
ARTIGOS DIVERSOS	34,46
BATERIA DE COZINHA	109,88
PANELA DE PRESSÃO	39,78
LOUÇAS EM GERAL	39,55
BATERIA AVULSA	37,51
DESPESAS PESSOAIS	40,82
ARTIGOS DE HIGIENE PESSOAL E BELEZA	39,96
SABONETE	88,79
PÓ COMPACTO	64,43
TALCO	58,45

ESPECIFICAÇÃO	VARIAÇÃO %
BATON	52,03
CREME DE BELEZA	51,32
ABSORVENTE HIGIÊNICO	47,51
PAPEL HIGIÊNICO	43,82
FIXADOR	36,37
ESCOVA DENTAL	33,84
SERVIÇOS PESSOAIS E OUTROS	27,75
COSTUREIRA	62,38
MANICURE/PEDICURE	45,24
JORNAIS/ESTADO	44,90
JORNAIS/OUTROS ESTADOS	40,00
BRINQUEDOS	38,55
DISCOS	37,77
LAVANDEIRA	29,04
OUTRAS DESPESAS	82,82
LOTERIA ESPORTIVA	100,00
LOTERIA FEDERAL	66,67
FUMO E BEBIDAS	26,21
RUM	41,16
VODKA	40,79
FÓSFORO	34,73
CERVEJA	32,40
ÁGUA MINERAL	31,29
VINHO	30,72
REFRIGERANTES	28,81

ESPECIFICAÇÃO	VARIAÇÃO %
VESTUÁRIO, CALÇADOS E TECIDOS	37,19
GRAVATA	73,25
CALÇÃO	65,32
SAIA	63,11
JOIAS	46,04
CAMISA ESPORTE	43,19
VESTIDO	40,68
CALÇA ESPORTE P/ MULHER	38,95
CALÇA ESPORTE P/ HOMEM	36,56
TRANSPORTES	37,91
TRANSPORTES COLETIVOS	61,29
PASSAGENS URBANOS	77,78
PASSAGENS INTERMUNICIPAIS	28,67
PASSAGENS INTERESTADUAIS	27,36
VEÍCULO PRÓPRIO	18,68
LUBRIFICAÇÃO	55,13
MULTAS	47,68
LAVAGENS	45,64
ESTACIONAMENTO	28,13
SEGURO OBRIGATÓRIO	27,25
SAÚDE	36,94
PREVIDENCIA (INPS-AUTÔNOMO)	61,21
ANÁLISE DE LABORATÓRIO	38,89
SERVIÇOS ODONTOLÓGICOS	26,02
CONSULTA MÉDICA	33,89
EDUCAÇÃO	22,55
LIVROS E REVISTAS DIDÁTICOS	50,06
UNIFORME ESCOLAR	24,44
MENSALIDADES	21,54
CONDUÇÃO ESCOLAR	14,95

TABELA VIII

INDICE DE PREÇO AO CONSUMIDOR - CUSTO DE VIDA EM MACEIÓ
SUPLEMENTO

PERÍODO: NOVEMBRO - 1988

ANO MESES	INDICE												URP			
	IPC - MACEIÓ				IPC - FIBGE				OTN				SALÁRIO MÍNIMO DE REFERÊNCIA		PISO SALARIAL	
	% NO MES	% NO ANO	% 12 MESES	% NO MES	% NO ANO	% 12 MESES	VALOR NO MES	% NO MES	VALOR NO MES	% NO MES	VALOR NO MES	% NO MES	VALOR NO MES	% NO MES	VALOR NO MES	% NO MES
1988																
JANEIRO	17,59	17,59	433,49	16,51	16,51	364,70	596,94	14,14	461,0	3.060,00	20,00	4.580,00	25,00	9,19	9,19	
FEVEREIRO	21,45	42,81	434,29	17,96	37,43	381,11	695,50	16,51	553,7	3.600,00	17,65	5.280,00	17,34	9,19	19,22	
MARÇO	16,99	67,08	470,32	16,01	59,43	387,90	820,42	17,96	351,7	4.248,00	16,00	6.240,00	18,19	16,19	38,53	
ABRIL	20,87	101,95	490,54	19,28	90,17	381,12	951,77	16,01	357,6	4.932,00	16,11	7.260,00	16,35	16,19	60,95	
MAIO	14,75	131,73	427,52	17,78	123,98	359,92	1.135,27	19,28	351,3	5.916,00	20,00	8.712,00	20,00	16,19	87,01	
JUNHO	19,13	176,00	401,66	19,53	167,72	336,09	1.337,12	17,78	330,6	6.954,30	17,51	10.368,00	19,01	17,68	120,08	
JULHO	23,88	241,99	484,08	24,04	232,08	424,92	1.598,26	19,53	336,1	8.376,00	20,65	12.444,00	20,03	17,68	158,99	
AGOSTO	20,63	312,54	565,88	20,66	300,69	495,49	1.982,48	24,04	424,9	10.464,00	24,93	15.552,00	24,98	17,68	204,77	
SETEMBRO	27,27	425,04	688,64	24,01	397,86	598,78	2.392,06	20,66	495,5	12.702,00	21,39	18.960,00	21,92	21,39	269,96	
OUTUBRO	25,64	559,66	797,83	27,25	533,53	716,00	2.966,39	24,01	598,8	15.756,00	24,65	23.700,00	25,00	21,39	349,10	
NOVEMBRO	32,92	776,82	942,45	26,92	702,57	816,05	3.774,73	27,25	714,4	20.476,00	29,96	30.800,00	29,96	21,39	445,16	
DEZEMBRO							4.790,89	26,69	814,4	25.595,00	25,00	40.425,00	31,29	25,06	587,24	

FONTE: FIPLAN-AL, FIBGE.

15

GRÁFICO 1

VARIAÇÕES PERCENTUAIS ACUMULADAS DO ÍNDICE DE PREÇO AO CONSUMIDOR-IPC
EM MACEIÓ-AL - 1987/1988

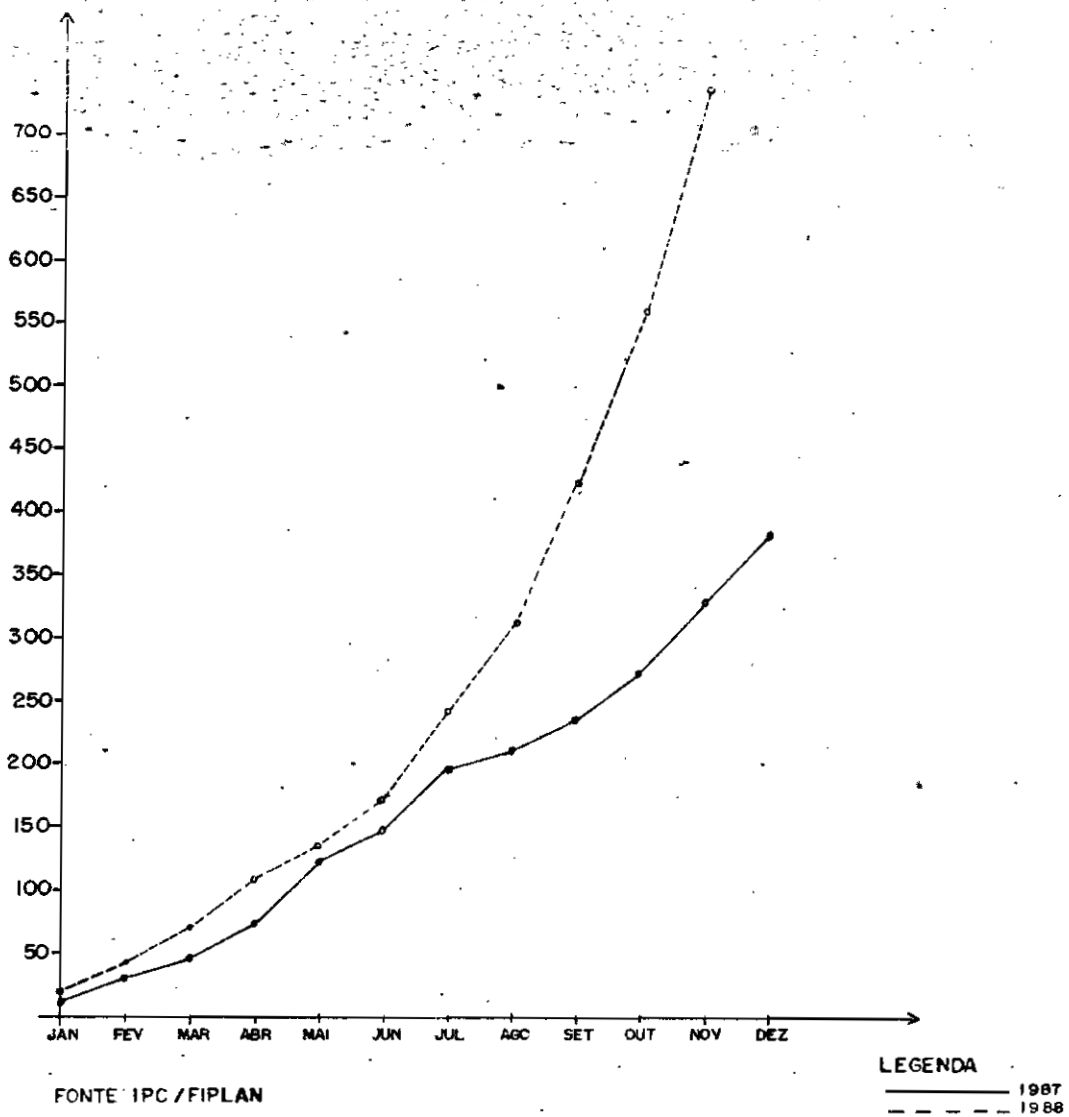



GRÁFICO II

VARIAÇÕES PERCENTUAIS SIMPLES DO ÍNDICE DE PREÇO AO CONSUMIDOR - (IPC)
E DO GRUPO ALIMENTAÇÃO EM MACEIÓ / AL - 1987 / 1988



Fonte: IBGE / FIBRAB