

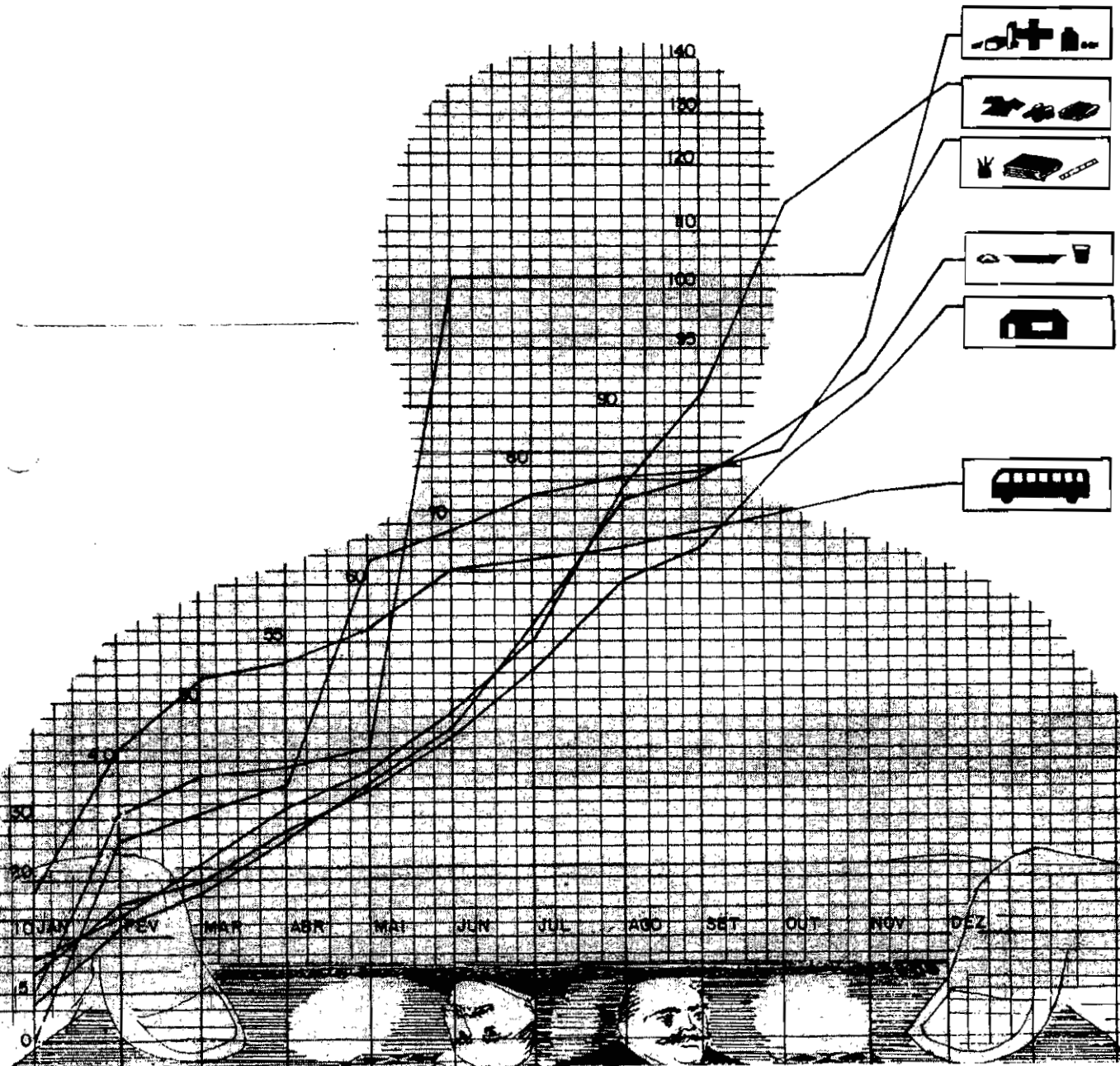


ESTADO DE ALAGOAS

FUNDAÇÃO INSTITUTO DE PLANEJAMENTO

IPCC

ÍNDICE DE PREÇO AO CONSUMIDOR





ESTADO DE ALAGOAS
SECRETARIA DE PLANEJAMENTO
FUNDAÇÃO INSTITUTO DE PLANEJAMENTO – FIPLAN

SECRETARIA DE PLANEJAMENTO E PRESIDENTE DA FIPLAN

- JÚLIO SÉRGIO DE MAYA PEDROSA MOREIRA
COORDENADOR GERAL DA FIPLAN
- SÉRGIO ROBERTO UCHÔA DOREA
COORDENADOR DO INSTITUTO DE INFORMÁTICA
- SÉRGIO RAMALHO CAVALCANTI ALBUQUERQUE

EQUIPE TÉCNICA

SUPERVISOR DE NÚCLEO

- Edilson José Albuquerque Matos

CHEFE DO SETOR DE CÁLCULO

- Gilvan Sinêsjo da Silva

CHEFE DE PESQUISA E ANÁLISE DE DADOS

- Vera Lúcia Vanderlei Martins

ABRIL/88

ESTAGIÁRIOS:

- Aline Maria de Melo
- Carlos Eugênio Lins Pessoa
- Eraldo Gomes da Silva
- Jorge Pereira Lins
- Josefa Elza da Silva
- Maria Madalena Ivo Bezerra
- Sandra Paula Correia dos Santos
- Valdir de Lima Peixoto

MECANOGRAFIA

Maria Teônia M.A.C.B. Araújo

PRODUÇÃO GRÁFICA

Davi Sampaio Romão

PUBLICIDADE

Fundação Instituto de Planejamento - FIPLAN/AL.

INDICE DE PREÇO AO CONSUMIDOR - IPC

ABRIL - 1988

O custo de vida da cidade de Maceiô, no mês de abril de 1988, apresentou uma variação percentual de 20,87%, superando em quase 4 pontos percentuais os 16,99% registrado no mês anterior. Esse crescimento foi em consequência, principalmente, das variações registradas nos preços dos produtos do grupo Alimentação (23,27%), Artigos do Vestuário (36,14%) e Transportes (31,61%). As menores elevações ficaram com Fumo e Bebidas (6,33%), Educação (7,17%), Saúde (11,32%), Habitação (13,06%), Artigos Diversos (18,55%) e Despesas Pessoais com 18,94%.

A variação acumulada do IPC do maceioense no período de janeiro a abril/88 foi da ordem de 101,95%. Nos últimos seis meses (novembro/87 a abril/88) esse acumulado atingiu 174,86% e o registrado nos últimos doze meses (maio/87 a abril/88), 490,54 pontos percentuais.

Um fato que pode ser observado na Tabela VI é o das variações acumuladas no ano, nos últimos seis e doze meses da Cesta Básica Alimentar, Salário Mínimo e IPC do maceioense. Todos esses índices acumulados tem quase a mesma variação, exceto o acumulado nos últimos doze meses onde existe uma diferença de aproximadamente 50 pontos percentuais de um índice acumulado em relação ao outro.

Os subgrupos e itens que mais influenciaram na determinação do Índice Geral foram verduras (37,96%), frutas (27,35%), artigos de higiene pessoal e beleza (25,81%), transportes coletivos (39,99%), veículo próprio (24,7%), serviços hospitalares (29,88%), livros e revistas didáticos (22,62%), uniforme escolar (23,36%) e o elenco de produtos, bens e serviços constantes da Tabela VII, em anexo.

A Cesta Básica Alimentar instituída pelo Decreto-Lei Federal 399/38 e composta de um elenco de doze produtos, apresentou um crescimento médio da ordem de 21,15%. O elenco de produtos desta Cesta apresentou os seguintes resultados: banana (37,37%), carne (36,74%), arroz (30,93%), leite (30,52%), tomate (26,39%), açúcar (24,69%), farinha de mandioca (24,55%), café (18,82%), pão francês (17,08%), manteiga (6,88%), óleo de soja (3,42%) e feijão com 3,15%.

INDICE DE PREÇO AO CONSUMIDOR - IPC

ABRIL/88

INDICE GERAL: 20,87% ✓

ACUMULADO NO ANO: (JAN. A ABR./88): 101,95

ACUMULADO NOS ÚLTIMOS SEIS MESES: (NOV./87 A ABR./88): 174,86%

ACUMULADO NOS ÚLTIMOS DOZE MESES: (MAI./87 A ABR./88): 490,54%

ALIMENTAÇÃO: (ACUMULADO DE JAN. A ABR./88): 108,00%

VARIAÇÕES PERCENTUAIS SIMPLES POR GRUPO

ALIMENTAÇÃO.....	23,27% ✓
HABITAÇÃO.....	13,06% ✓
ARTIGOS DIVERSOS.....	18,55% ✓
DESPEAS PESSOAIS.....	18,94% ✓
FUMO E BEBIDAS.....	6,33% ✓
VESTUÁRIO	36,14% ✓
TRANSPORTES.....	31,61% ✓
SAÚDE.....	11,32% ✓
EDUCAÇÃO.....	7,17% ✓

Maceiô-AL, abril de 1988.

TABELA I

ÍNDICE DE PREÇO AO CONSUMIDOR - CUSTO DE VIDA EM MACEIÓ

VARIÁÇÕES PERCENTUAIS SIMPLES POR GRUPO

PERÍODO: MAIO/87 À ABRIL/88

GRUPOS	1988											
	MAI.	JUN.	JUL.	AGO.	SET.	OUT.	NOV.	DEZ.	JAN.	FEV.	MAR.	ABR.
ALIMENTAÇÃO	26,67	23,27	9,85	6,75	5,71	8,06	17,58	17,52	18,74	17,52	20,92	23,00
HABITAÇÃO	31,35	21,62	3,95	4,31	6,59	10,13	11,12	15,64	14,56	17,72	10,66	13,00
ARTIGOS DIVERSOS	12,83	11,68	2,28	7,94	8,96	8,55	17,03	16,05	25,03	32,15	34,35	18,00
DESPESAS PESSOAIS	57,12	21,22	3,35	3,93	14,14	11,13	12,27	27,49	17,05	27,44	15,36	18,00
FUMO E BEBIDAS	44,48	39,98	5,67	1,75	1,52	4,29	15,09	14,75	19,92	23,03	22,58	6,00
VESTUÁRIO	9,97	21,85	5,98	9,92	16,27	15,77	16,22	22,87	24,07	17,14	15,87	36,00
TRANSPORTES	28,44	50,71	0,05	1,98	6,27	24,15	8,11	21,15	11,35	25,67	7,55	31,00
SAÚDE	24,36	20,07	0,73	3,67	14,77	5,23	13,65	15,75	25,26	28,85	17,38	11,00
EDUCAÇÃO	6,88	38,34	1,18	10,77	3,25	14,32	5,07	36,55	9,48	83,72	20,06	7,00
TOTAL GERAL	28,46	25,27	6,40	5,81	7,46	10,36	14,48	18,89	17,59	21,45	16,99	20,00

FONTE: IPC/FIPLAN/AL.

TABELA II

ÍNDICE DE PREÇO AO CONSUMIDOR - CUSTO DE VIDA EM MACEIÓ
 VARIACÕES PERCENTUAIS ACUMULADAS POR GRUPO
 PERÍODO: MAIO/87 À ABRIL/88

G R U P O S	ACUMULADO NO ANO 1988	ACUMULADO NOS ÚLTIMOS		EM PERCENTUAL
		SEIS MESES	DOZE MESES	
		NOV./87 À ABR./88	MAI./87 À ABR./88	
ALIMENTAÇÃO	108,00	187,41	501,16	
HABITAÇÃO	68,73	116,81	340,85	
ARTIGOS DIVERSOS	163,16	257,41	488,08	
DESPESAS PESSOAIS	104,67	192,95	660,20	
FUMO E BEBIDAS	92,30	153,96	484,69	
VESTUÁRIO	129,26	227,38	587,89	
TRANSPORTES	98,07	159,42	575,99	
SAÚDE	110,89	177,43	422,46	
EDUCAÇÃO	158,80	271,31	626,28	
TOTAL GERAL	101,95	174,86	490,54	

FONTE: IPC/FIPLAN/AL.

TABELA III

ÍNDICE DE PREÇO AO CONSUMIDOR - IPC

VARIAÇÕES PERCENTUAIS SIMPLES E ACUMULADAS DOS PRODUTOS QUE COMPÕEM A CESTA BÁSICA ALIMENTAR DOS MACEIOENSES (1)

PERÍODO: JANEIRO A ABRIL/88

PRODUTO	FEIJÃO	ÓLEO DE SOJA(2)	FARINHA DE MANDIOCA	TOMATE	LEITE (3)	PÃO FRANCÊS	AÇÚCAR	ARROZ	CARNE	BANANA	CAFÉ	MANTEIGA
JANEIRO	9,39	28,75	43,13	22,55	10,96	15,78	13,77	17,32	1,75	35,92	30,46	6,80
FEVEREIRO	10,56	37,29	41,46	49,42	9,06	18,07	16,18	16,67	9,65	39,60	31,77	6,70
MARÇO	57,03	8,26	12,45	46,13	18,08	14,21	15,73	12,73	15,79	26,80	22,61	16,80
ABRIL	3,15	3,42	24,55	26,39	30,52	17,08	24,69	30,93	36,74	37,37	18,82	6,80
TOTAL ACUMULADO NO ANO	95,91	97,91	183,58	238,20	86,51	82,80	90,74	102,03	76,66	230,52	150,45	42,44

FONTE: IPC/FIPLAN/AL

(1) CESTA BÁSICA REFERENTE AO DECRETO LEI 399 DE 30/4/38.

(2) ÓLEO SUBSTITUINDO BANHA.

(3) LEITE PASTEURIZADO: ALIMBA, CAMIL, ILPI, VALE DOURADO.

TABELA IV
 GASTO MENSAL NECESSÁRIO A AQUISIÇÃO DA RAÇÃO MÍNIMA ESSENCIAL POR PESSOA
 MES DE ABRIL/88

PRODUTO	QUANTIDADE	GASTO MENSAL EM CZ\$
CARNE	4,500Kg.	1.182,37
LEITE (1)	6,000L.	307,20
FEIJÃO	4,500Kg.	368,68
ARROZ	3,600Kg.	243,07
FARINHA DE MANDIOCA	3,000Kg.	207,42
TOMATE	12,000Kg.	790,80
PÃO FRANCES	6,000Kg.	576,00
CAFÉ	0,300Kg.	109,57
BANANA	90,000 Unid. ou 7,500 DZ.	616,50
AÇÚCAR	3,000Kg.	145,14
ÓLEO (2)	0,7500M1.	73,53
MANTEIGA	0,7500Kg.	114,71
TOTAL GERAL		(*) 4.734,99

FONTE: IPC/FIPLAN/AL

(1)= LEITE PASTEURIZADO: ALIMBA, CAMIL, ILPI, VALE DOURADO

(2)= ÓLEO SUBSTITUINDO BANHA

(3)= SM= SALÁRIO MÍNIMO EM ABRIL DE 1988, CZ\$ 7.260,00

(*)= PARTICIPAÇÃO PERCENTUAL NO SM= 65,22%

TABELA V
 ÍNDICE DE PREÇO AO CONSUMIDOR - IPC
 SÉRIE HISTÓRICA

ANO/MES	NÚMERO ÍNDICE MAR. 86=100	V A R I A Ç Ã O	
		MENSAL	ACUMULADA A PARTIR DE JAN./87
1987 - Janeiro	126,87	12,43	21,59
- Fevereiro	153,86	21,27	47,45
- Março	168,63	9,60	61,61
- Abril	196,84	16,73	88,65
- Maio	252,86	28,46	142,34
- Junho	316,76	25,27	203,58
- Julho	337,03	6,40	223,01
- Agosto	356,61	5,81	241,78
- Setembro	383,21	7,46	267,28
- Outubro	422,03	10,13	304,49
- Novembro	483,14	14,48	363,06
- Dezembro	574,41	18,89	450,54
1988 - Janeiro	675,45	17,59	547,38
- Fevereiro	820,33	21,45	686,25
- Março	959,70	16,99	819,84
- Abril	1.159,99	20,87	1.011,81

FONTE: IPC/FIPLAN/AL.

TABELA VI

ÍNDICE DE PREÇO AO CONSUMIDOR - IPC

EVOLUÇÃO DO SALÁRIO MÍNIMO E DA CESTA BÁSICA ALIMENTAR

PERÍODO: MAIO/87 À ABRIL/88

MÊS	SALÁRIO MÍNIMO VALOR (CZ\$) "A"	CESTA BÁSICA VALOR (CZ\$) "B"	VARIACÃO MENSAL %		VARIACÃO % B/A	OBSERVAÇÕES
			S. MÍNIMO	C. BÁSICA		
MAIO/87	1.641,60	1.226,50	20,00	24,83	74,72	<u>VARIACÕES ACUMULADAS NO ANO DE 1988</u>
JUNHO	1.969,92	1.492,88	20,00	21,72	75,79	Cesta Básica 101,32%
JULHO	1.969,92	1.553,50	-0-	4,06	78,87	Salário Mínimo ... 101,68%
AGOSTO	1.969,92	1.602,13	-0-	3,13	81,33	IPC/FIPLAN/AL 101,95%
SETEMBRO	2.400,00	1.672,10	21,84	4,37	69,67	<u>NOS ÚLTIMOS 6 MESES</u>
OUTUBRO	2.640,00	1.794,33	10,00	7,31	67,97	Cesta Básica 163,92%
NOVEMBRO	3.000,00	2.051,10	13,64	14,31	68,37	Salário Mínimo ... 175,03%
DEZEMBRO	3.600,00	2.352,19	20,00	14,68	65,34	IPC/FIPLAN/AL 174,86%
JANEIRO/88	4.500,00	2.623,43	25,00	11,54	58,30	<u>NOS ÚLTIMOS 12 MESES</u>
FEVEREIRO	5.280,00	3.093,77	17,34	17,93	58,60	Cesta Básica 381,98%
MARÇO	6.240,00	3.767,04	18,19	21,77	60,37	Salário Mínimo ... 430,79%
ABRIL	7.260,00	4.734,99	16,34	25,69	65,22	IPC/FIPLAN/AL 490,54%
						Cesta Básica Alimentar abr./87-CZ\$ 982,57 S.Mínimo abr./87 CZ\$ 1.368,00

FONTE: IPC/FIPLAN/AL.

PRODUTOS QUE INFLUENCIARAM NA VARIAÇÃO DO IPC
MÊS DE ABRIL DE 1988

ESPECIFICAÇÃO	VARIAÇÃO %
ALIMENTAÇÃO	23,27
VERDURAS	37,96
Repolho	51,17
Alface	46,45
Cebolinha	44,92
Coentro	25,69
LEGUMES	16,17
Tomate	26,39
Pimentão	23,19
Abobrinha	19,94
Abóbora	-5,37
Pepino	-6,33
Vagem	-12,56
FRUTAS	27,35
Mamão	64,85
Pera	46,84
Melão	42,67
Uva	40,43
Banana	37,37
Goiaba	31,25
PANIFICADOS	16,65
Pão francês	17,08
Doces de confeitaria	12,52
Bolo de forma	12,12
Pão de forma	10,91
LEITE E OVOS	17,44
Leite	30,52
CARNES	36,74
Costela de porco	100,50
Músculo	64,13
Capa de filê	62,73
Peito	62,21
Acém	58,11
Frango/galinha	43,86
Braço	40,73
Carne moída	39,91
Costela	35,82

ESPECIFICAÇÃO	VARIAÇÃO %
CARNES (continuação)	33,89
Patinho	33,50
Lagarto	17,68
VISCERAS E OUTROS	92,66
Mocotô	42,17
Língua	32,00
Bofe	30,29
Rim	30,03
Bucho	16,76
CEREAIS	55,83
Milho para pipoca	30,93
Arroz empacotado	28,33
Alpiste/semente de girassol	23,24
Arroz solto	12,44
TUBERCULOS E OUTROS	37,49
Cebola	31,39
Beterraba	16,85
Macaxeira	16,07
Batata inglesa	9,01
PESCADO	14,29
Peixe congelado	-2,80
Camarão fresco	-33,33
Camarão congelado	17,12
PRODUTOS INDUSTRIALIZADOS	70,79
Palmito	69,52
Requeijão	58,51
Farinha de milho	45,69
Marmelada	41,77
Queijo prato	41,02
Queijo mussarela	39,35
Linguiça	35,73
Charque	32,61
Carne de sol (seca)	31,17
Chã-mate	30,62
Creme de arroz	7,38
ALIMENTAÇÃO FORA DO DOMICÍLIO	17,45
Suco de frutas	12,25
Sanduiches	11,15
Cerveja	10,68
Refrigerantes	

ESPECIFICAÇÃO

VARIAÇÃO %

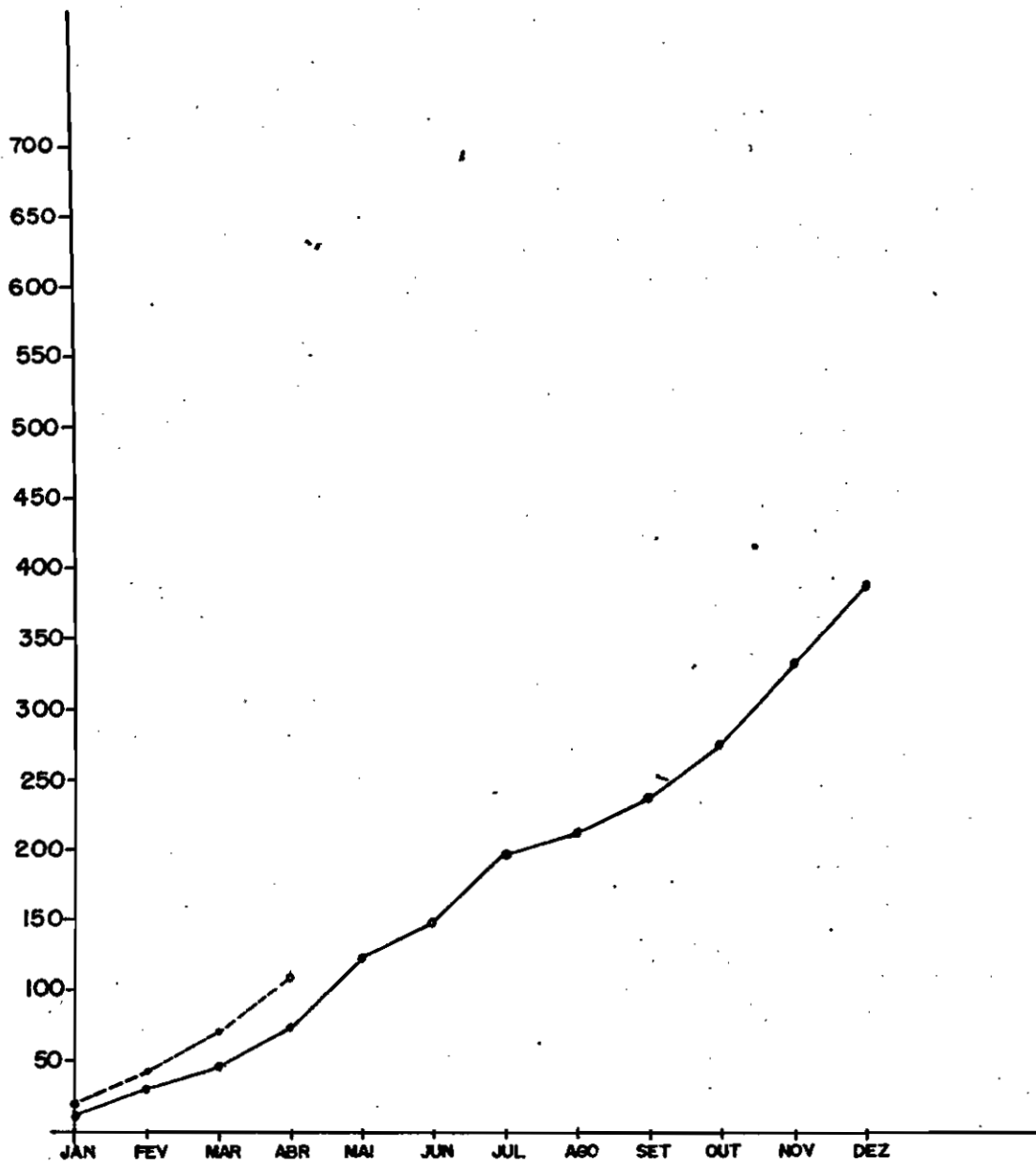
HABITAÇÃO	13,06
MORADIA	12,53
Aluguel	12,53
MANUTENÇÃO DO DOMICÍLIO	12,84
Lampadas	27,43
Pintor	19,60
Consertos de aparelhos domésticos	17,98
Telefone	17,96
Energia elétrica	17,96
Gás em bujão	16,13
ARTIGOS DE LIMPEZA	15,81
Vassoura/piaçava	82,01
Vassoura/pêlo	51,21
Escova/esponja	32,42
Inseticida	30,68
Graxa para sapatos	27,53
Lustra móveis	21,21
Água sanitária	20,14
Sabão de côco	17,31
CAMA, MESA E BANHO	7,00
Pano de prato	27,00
Colcha-casal	10,97
Fronha	9,00
Toalha de banho	8,59
Lençol-casal	8,45
PRINCIPAIS BENS DURÁVEIS	16,90
Cadeira de balanço	25,32
Fugão	24,03
Conjunto de sofã	22,10
Geladeira	17,45
Televisor	14,19
Ferro elétrico	13,48
Berço	13,19
ARTIGOS DIVERSOS	18,55
Artigos e utensílios de cozinha	31,27
Bateria de cozinha	22,48
Louças em geral	14,18
DESPEAS PESSOAIS	18,94
ARTIGOS DE HIGIENE PESSOAL E BELEZA	25,81
Baton	68,54
Água de colônia/Perfume	54,04
Esmalte	48,20

ESPECIFICAÇÃO	VARIAÇÃO %
ARTIGOS DE HIGIENE PESSOAL E BELEZA (continuação)	36,99
Pasta dental	26,92
Lâmina de barbear	23,37
Lápis	21,97
Talco	21,21
Papel higiênico	16,55
SERVIÇOS PESSOAIS E OUTROS	33,34
Jornais/Estado	31,14
Alfaiate	31,04
Livro não didático	26,87
Massagem	19,50
Barba simples	18,82
Lavanderia	18,65
Corte de cabelo para homem	16,67
Jornais/outros Estados	3,35
OUTRAS DESPESAS	27,28
Cartas/telegramas	6,33
FUMO E BEBIDAS	37,63
Suco de frutas	24,13
Vinho	15,12
Whisky	15,00
Vodka	10,60
Fósforo	36,14
VESTUÁRIO, CALÇADOS E TECIDOS	59,88
Calção	59,30
Bermuda para mulher	57,66
Calça esporte para homem	49,08
Vestido	46,67
Artigos para bebê	40,84
Bermuda para homem	37,52
Camisa esporte	37,30
Cueca	36,13
Calcinha	35,04
Jóias	31,61
TRANSPORTES	39,99
TRANSPORTES COLETIVOS	42,86
Passagens urbanas	35,16
Táxi	24,71
VEÍCULO PRÓPRIO	50,45
Reparos e consertos em geral	42,11
Lubrificação	

ESPECIFICAÇÃO	VARIAÇÃO %
VEÍCULO PRÓPRIO (continuação)	
Óleo lubrificante	33,90
Lavagem	25,14
SADDE	11,32
Óticas	32,74
Serviços hospitalares	29,88
Remédios	16,13
Consulta médica	16,13
Serviços odontológicos	11,66
EDUCAÇÃO	7,17
Uniforme escolar	23,36
Livros e revistas didáticos	22,62

GRÁFICO I

VARIAÇÕES PERCENTUAIS ACUMULADAS DO ÍNDICE DE PREÇO AO CONSUMIDOR-IPC
EM MACEIÓ-AL - 1987/1988




FONTE: IPC / FIPLAN

LEGENDA

— 1987
- - - 1988

GRÁFICO II

VARIAÇÕES PERCENTUAIS SIMPLES DO ÍNDICE DE PREÇO AO CONSUMIDOR - (IPC)
E DO GRUPO ALIMENTAÇÃO EM MACEIÓ / AL - 1987 / 1988



LEGENDA
— IPC
- - - ALIMENTAÇÃO

FONTE: IPC / FIPLAN