

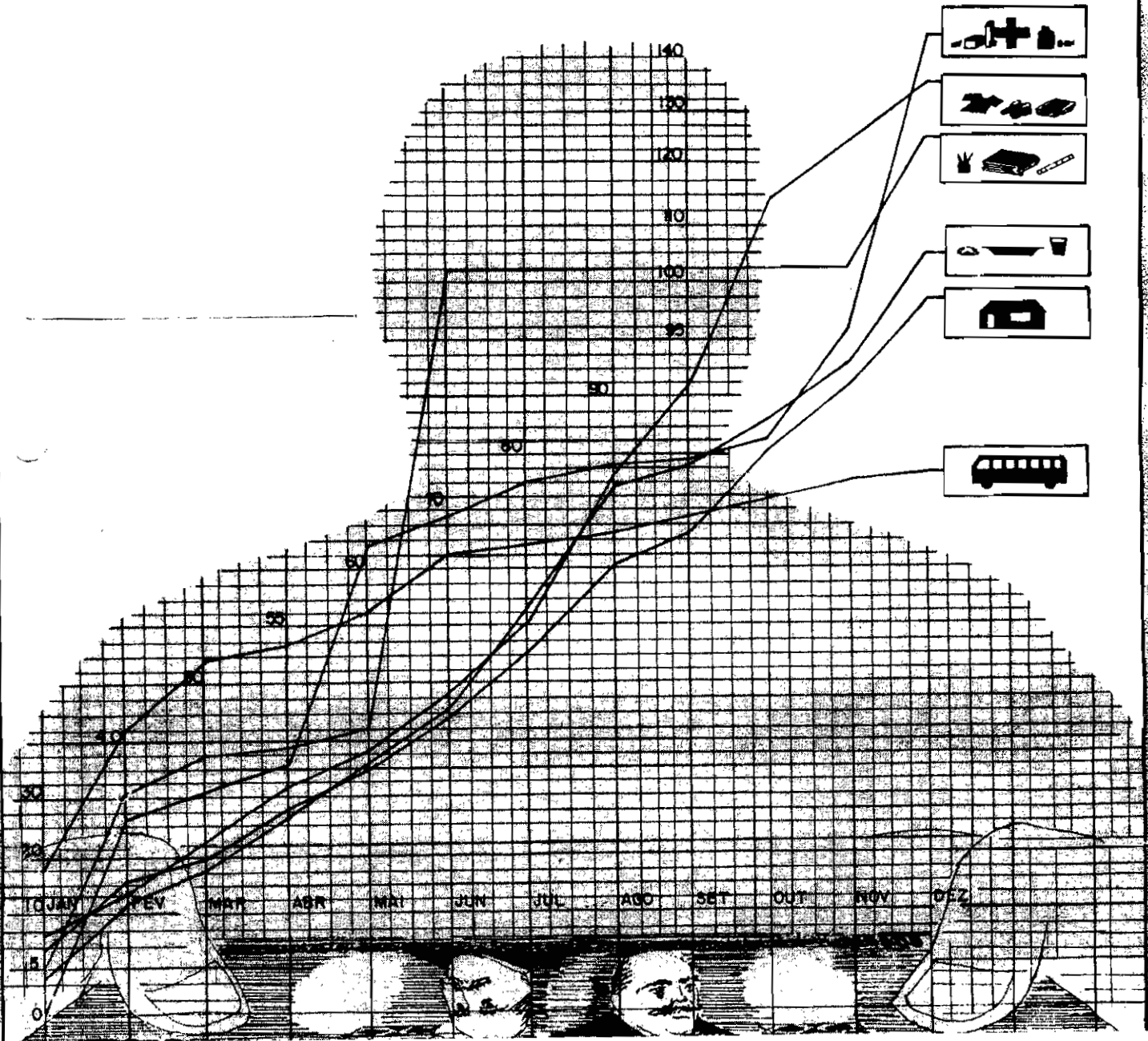


ESTADO DE ALAGOAS

# FUNDAÇÃO INSTITUTO DE PLANEJAMENTO

# IPCC

ÍNDICE DE PREÇOS AO CONSUMIDOR





FIPLAN

ESTADO DE ALAGOAS  
SECRETARIA DE PLANEJAMENTO  
FUNDAÇÃO INSTITUTO DE PLANEJAMENTO - FIPLAN

SECRETARIA DE PLANEJAMENTO E PRESIDENTE DA FIPLAN

- JÚLIO SÉRGIO DE MAYA PEDROSA MOREIRA  
COORDENADOR GERAL DA FIPLAN
- SÉRGIO ROBERTO UCHÔA DOREA  
COORDENADOR DO INSTITUTO DE INFORMÁTICA
- SÉRGIO RAMALHO CAVALCANTI ALBUQUERQUE

EQUIPE TÉCNICA

SUPERVISOR DE NÚCLEO

- Edilson José Albuquerque Matos  
CHEFE DO SETOR DE CÁLCULO
- Gilvan Sinésio da Silva  
CHEFE DE PESQUISA E ANÁLISE DE DADOS
- Vera Lúcia Vanderlei Martins

MARÇO/88

ESTAGIÁRIOS:

- Aline Maria de Melo
- Carlos Eugênio Lins Pessoa
- Eraldo Gomes da Silva
- Jorge Pereira Lins
- Josefa Elza da Silva
- Maria Madalena Ivo Bezerra
- Sandra Paula Correia dos Santos
- Valdir de Lima Peixoto

MECANOGRAFIA

Maria Teônia M.A.C.B. Araújo

PRODUÇÃO GRÁFICA

Davi Sampaio Romão

PUBLICIDADE

Fundação Instituto de Planejamento - FIPLAN/AL.

## INDICE DE PREÇO AO CONSUMIDOR - IPC

MARÇO - 1988

Com uma variação de 16,99%, o Índice de Preço ao Consumidor (Custo de Vida) da Cidade de Maceió em março/88 ficou 4,5 pontos percentuais, abaixo dos 21,45% registrados no mês anterior. Com essa variação, o Índice Geral acumulado no período de janeiro a março/88 foi de 67,08%. Nos últimos seis meses (outubro/87 a março/88) essa variação acumulada foi de 150,96% e para os últimos doze meses (abril /87 a março/88) esse acumulado atingiu 470,32%, considerada a variação acumulada mais elevada desde da implantação de IPC em 1982.

De acordo com os resultados dispostos na Tabela I, os maiores índices foram registrados nos grupos Artigos Diversos (34,35%), Fumo e Bebidas (22,58%), Alimentação (20,92%), Educação (20,06%) e Saúde com 17,38%. As variações abaixo do Índice Geral do mês ficaram com os grupos Transportes (7,55%), Habitação (10,66%), Despesas Pessoais (15,36%) e Vestuário (15,87%).

Os subgrupos e itens que mais influenciaram na determinação do Índice de março/88 foram do grupo Alimentação, leite e ovos (39,82%), legumes (37,26%), verduras (36,84%), tubérculos (35,03%), cereais (32,82%), pescados (22,47%), frutas (21,52%), alimentação fora do domicílio (21,22%), carnes (15,79%), produtos industrializados (15,91%), panificados (13,54%) e víceras com 6,84%. No grupo Habitação destacaram-se os seguintes produtos e serviços: encanador (43,05%), eletricitista (31,52%), pedreiro (29,19%), vassoura (32,01%), desodorante (27,91%), álcool (26,69%), sabão de côco (25,71%), cêra (25,82%), escova/esponja (24,59%), colcha de cama (28,41%), toalha de mesa (25,03%) e Artigos Diversos (34,35%). Artigos de Higiene Pessoal e Beleza (17,71%), Serviços Pessoais (15,66%), Fumo e Bebidas (22,58%), Artigos do Vestuário (15,87%), Veículo Próprio (12,77%), Saúde (17,38%) e Educação (20,06%) são outros componentes do Índice Geral que mais contribuíram para o resultado do IPC de março/88.

A Cesta Básica Alimentar instituída pelo Decreto Lei-Federal 399/38 e composta de doze produtos alimentícios necessários a ração mínima de um trabalhador, teve um crescimento médio da ordem de 21,49%. Os gêneros alimentícios que mais se destacaram foram feijão (57,03%), tomate (46,13%), banana (26,80%), café (22,61%), leite (18,08%), manteiga (16,88%), carne (15,79%), açúcar (15,73%), pão francês (14,21%), arroz (12,73%), farinha de mandioca (12,45%) e óleo de soja com 8,26%.



ESTADO DE ALAGOAS  
SECRETARIA DE PLANEJAMENTO  
FUNDAÇÃO INSTITUTO DE PLANEJAMENTO - FIPLAN

ÍNDICE DE PREÇO AO CONSUMIDOR - IPC

MARÇO/88

ÍNDICE GERAL: 16,99%

ACUMULADO NO ANO: (JAN. A MAR./88): 67,08%

ACUMULADO NOS ÚLTIMOS SEIS MESES: (OUT./87 A MAR./88): 150,96%

ACUMULADO NOS ÚLTIMOS DOZE MESES: (ABR./87 A MAR./88): 470,32%

ALIMENTAÇÃO: (ACUMULADO DE JAN. A MAR./88): 68,74%

VARIAÇÕES PERCENTUAIS SIMPLES POR GRUPO

ALIMENTAÇÃO .....	20,92%
HABITAÇÃO .....	10,66%
ARTIGOS DIVERSOS .....	34,35%
DESPESAS PESSOAIS .....	15,36%
FUMO E BEBIDAS .....	22,58%
VESTUÁRIO .....	15,87%
TRANSPORTES .....	7,55%
SAÚDE .....	17,38%
EDUCAÇÃO .....	20,06%

Maceió-AL, março de 1988.

TABELA I

ÍNDICE DE PREÇO AO CONSUMIDOR - CUSTO DE VIDA EM MACEIÓ  
 VARIAÇÕES PERCENTUAIS SIMPLES POR GRUPO  
 PERÍODO: ABRIL/87 A MARÇO/88

G R U P O S	1 9 8 7												1 9 8 8		
	ABR.	MAI.	JUN.	JUL.	AGO.	SET.	OUT.	NOV.	DEZ.	JAN.	FEV.	MAR.			
ALIMENTAÇÃO	18,72	26,67	23,27	9,85	6,75	5,71	8,06	17,58	17,52	18,74	17,52	20,92			
HABITAÇÃO	18,46	31,35	21,62	3,95	4,31	6,59	10,13	11,12	15,64	14,56	17,72	10,66			
ARTIGOS DIVERSOS	9,75	12,83	11,68	2,28	7,94	8,96	8,55	17,03	16,05	25,03	32,15	34,35			
DESPESAS PESSOAIS	8,65	57,12	21,22	3,35	3,93	14,14	11,13	12,27	27,49	17,05	27,44	15,36			
FUMO E BEBIDAS	1,95	44,48	39,98	5,67	1,75	1,52	4,29	15,09	14,75	19,92	23,03	22,58			
VESTUÁRIO	14,24	9,97	21,85	5,98	9,92	16,27	15,77	16,22	22,87	24,07	17,14	15,87			
TRANSPORTES	6,91	28,44	50,71	0,05	1,98	6,27	24,15	8,11	21,15	11,35	25,67	7,55			
SAÚDE	37,23	24,36	20,07	0,73	3,67	14,77	5,23	13,65	15,75	25,26	28,85	17,38			
EDUCAÇÃO	4,94	6,88	38,34	1,18	10,77	3,25	14,32	5,07	36,55	9,48	83,72	20,06			
TOTAL GERAL	16,73	28,46	25,27	6,40	5,81	7,46	10,36	14,48	18,89	17,59	21,45	16,99			

FONTE: IPC/FIPLAN/AL.

TABELA II

ÍNDICE DE PREÇO AO CONSUMIDOR - CUSTO DE VIDA EM MACEIÓ  
 VARIAÇÕES PERCENTUAIS ACUMULADAS POR GRUPO

PERÍODO: ABRIL/87 À MARÇO/88

GRUPOS	ACUMULADO NO ANO 1988	EM PERCÉNTUAL		
		ACUMULADO NOS ÚLTIMOS		
		SEIS MESES OUT./87 À MAR./88	DOZE MESES ABR./87 À MAR./88	
ALIMENTAÇÃO	68,74	151,95	478,97	
HABITAÇÃO	49,24	111,19	361,91	
ARTIGOS DIVERSOS	121,98	227,26	444,42	
DESPEAS PESSOAIS	72,08	173,72	594,43	
FUMO E BEBIDAS	80,85	149,09	460,61	
VESTUÁRIO	68,40	178,40	477,23	
TRANSPORTES	50,50	144,72	449,13	
SAÚDE	89,45	162,25	544,06	
EDUCAÇÃO	141,48	296,08	611,17	
TOTAL GERAL	67,08	150,96	470,32	

FONTE: IPC/FIPLAN/AL.

## TABELA III

INDICE DE PREÇO AO CONSUMIDOR - IPC

VARIAÇÕES PERCENTUAIS SIMPLES E ACUMULADAS DOS PRODUTOS QUE COMPÕEM A CESTA BÁSICA ALIMENTAR DOS MACEIOENSES (1)  
 PERÍODO: JANEIRO A MARÇO/88.

PRODUTO	FEIJÃO	ÓLEO DE SOJA(2)	FARINHA DE MANDIOCA	TOMATE	LEITE (3)	PÃO FRANCÊS	AÇÚCAR	ARROZ	CARNE	BANANA	CAFÉ	MANTEIGA
JANEIRO	9,39	28,75	43,13	22,55	10,96	15,78	13,77	17,32	1,75	35,92	30,46	6,80
FEVEREIRO	10,56	37,29	41,46	49,42	9,06	18,07	16,18	16,67	9,65	39,60	31,77	6,76
MARÇO	57,03	8,26	12,45	46,13	18,08	14,21	15,73	12,73	15,79	26,80	22,61	16,88
TOTAL ACUMULADO NO ANO	89,92	91,36	127,68	167,58	42,89	56,13	52,97	54,30	29,19	140,60	110,78	33,27

FONTE: IPC/FIPLAN/AL

(1) CESTA BÁSICA REFERENTE AO DECRETO LEI 399 DE 30/4/38.

(2) ÓLEO SUBSTITUINDO BANHA.

(3) LEITE PASTEURIZADO: ALIMBA, CAMIL, ILPI, VALE DOURADO.

TABELA IV  
 GASTO MENSAL NECESSÁRIO A AQUISIÇÃO DA RAÇÃO MÍNIMA ESSENCIAL POR PESSOA  
 MÊS DE MARÇO/88

PRODUTO	QUANTIDADE	GASTO MENSAL EM CZ\$
CARNE	4,500Kg.	918,86
LEITE (1)	6,000L.	229,62
FEIJÃO	4,500Kg.	369,63
ARROZ	3,600Kg.	181,70
FARINHA DE MANDIOCA	3,000Kg.	169,65
TOMATE	12,000Kg.	600,24
PÃO FRANCES	6,000Kg.	492,00
CAFÉ	0,300Kg.	88,53
BANANA	90,000 Unid. ou 7,500 Dz.	414,08
AÇÚCAR	3,000Kg.	113,67
ÓLEO (2)	0,7500Ml.	74,00
MANTEIGA	0,7500Kg.	115,06
TOTAL GERAL		(*) 3.767,04

FONTE: IPC/FIPLAN/AL

(1)= LEITE PASTEURIZADO: ALIMBA, CAMIL, ILPI, VALE DOURADO

(2)= ÓLEO SUBSTITUINDO BANHA

(3)= SM= SALÁRIO MÍNIMO EM MARÇO DE 1988, CZ\$ 6.240,00

(\*)= PARTICIPAÇÃO PERCENTUAL NO SM= 60,37%



TABELA V  
 ÍNDICE DE PREÇO AO CONSUMIDOR - IPC  
 SÉRIE HISTÓRICA

ANO/MÊS	NÚMERO ÍNDICE MAR. 86=100	V A R I A Ç Ã O	
		MENSAL	ACUMULADA A PARTIR DE JAN./87
1987 - Janeiro	126,87	12,43	21,59
- Fevereiro	153,86	21,27	47,45
- Março	168,63	9,60	61,61
- Abril	196,84	16,73	88,65
- Maio	252,86	28,46	142,34
- Junho	316,76	25,27	203,58
- Julho	337,03	6,40	223,01
- Agosto	356,61	5,81	241,78
- Setembro	383,21	7,46	267,28
- Outubro	422,03	10,13	304,49
- Novembro	483,14	14,48	363,06
- Dezembro	574,41	18,89	450,54
1988 - Janeiro	675,45	17,59	547,38
- Fevereiro	720,33	21,45	686,25
- Março	742,71	16,99	819,84

FONTE: IPC/FIPLAN/AL.

TABELA VI

ÍNDICE DE PREÇO AO CONSUMIDOR - IPC  
EVOLUÇÃO DO SALÁRIO MÍNIMO E DA CESTA BÁSICA ALIMENTAR  
PERÍODO: ABRIL/87 À MARÇO/88

MÊS	SALÁRIO MÍNIMO VALOR (CZ\$) "A"	CESTA BÁSICA VALOR (CZ\$) "B"	VARIACÃO MENSAL %		VARIACÃO % B/A	OBSERVAÇÕES
			S. MÍNIMO	C. BÁSICA		
ABRIL/87	1.368,00	982,57	-0-	20,91	71,83	VARIACÕES ACUMULADAS NO ANO DE 1988
MAIO	1.641,60	1.226,50	20,00	24,83	74,72	Cesta Básica ..... 60,18%
JUNHO	1.969,92	1.492,88	20,00	21,72	75,79	Salário Mínimo ... 73,36%
JULHO	1.969,92	1.553,50	-0-	4,06	78,87	IPC/FIPLAN/AL .... 67,08%
AGOSTO	1.969,92	1.602,13	-0-	3,13	81,33	NOS ÚLTIMOS 6 MESES
SETEMBRO	2.400,00	1.672,10	21,84	4,37	69,67	Cesta Básica ..... 125,32%
OUTUBRO	2.640,00	1.794,33	10,00	7,31	67,97	Salário Mínimo ... 160,04%
NOVEMBRO	3.000,00	2.051,10	13,64	14,31	68,37	IPC/FIPLAN/AL .... 150,96%
DEZEMBRO	3.600,00	2.352,19	20,00	14,68	65,34	NOS ÚLTIMOS 12 MESES
JANEIRO/88	4.500,00	2.623,43	25,00	11,54	58,30	Cesta Básica ..... 363,66%
FEVEREIRO	5.280,00	3.093,77	17,34	17,93	58,60	Salário Mínimo ... 356,25%
MARÇO	6.240,00	3.767,04	18,19	21,77	60,37	IPC/FIPLAN/AL .... 470,32%
						Cesta Básica Alimentar Mar./87-CZ\$ 812,66 S.Mínimo mar./87 Cz\$ 1.368,00

FONTE: IPC/FIPLAN/AL.

TABELA VII  
 PRODUTOS QUE INFLUENCIARAM NA VARIAÇÃO DO IPC  
 MÊS DE MARÇO DE 1988

ESPECIFICAÇÃO	VARIAÇÃO %
ALIMENTAÇÃO	16,99
VERDURAS	36,84
Alface	92,21
Couve	54,08
Couve-flor	53,46
Cebolinha	22,46
LEGUMES	37,26
Pimentão	71,14
Tomate	46,13
Vagem	44,80
Quiabo	37,08
Abobrinha	-10,45
Abóbora	-14,11
FRUTAS	21,52
Lima	55,56
Melão	42,80
Maracujá	30,96
Melancia	27,93
Banana	26,80
Laranja	22,65
PANIFICADOS	13,54
Pão francês	14,21
Doces de confeitaria	12,73
Bolo de forma	11,84
LEITE E OVOS	39,82
Ovos de granja	60,77
Leite	18,08
CARNES	15,79
Peito	63,41
Frango/Galinha	36,28
Costela	33,75
Capa de filé	19,55
Pernil	19,15
VISCERAS E OUTROS	6,84
Língua	17,21
Tripa	14,29
Bucho	13,33

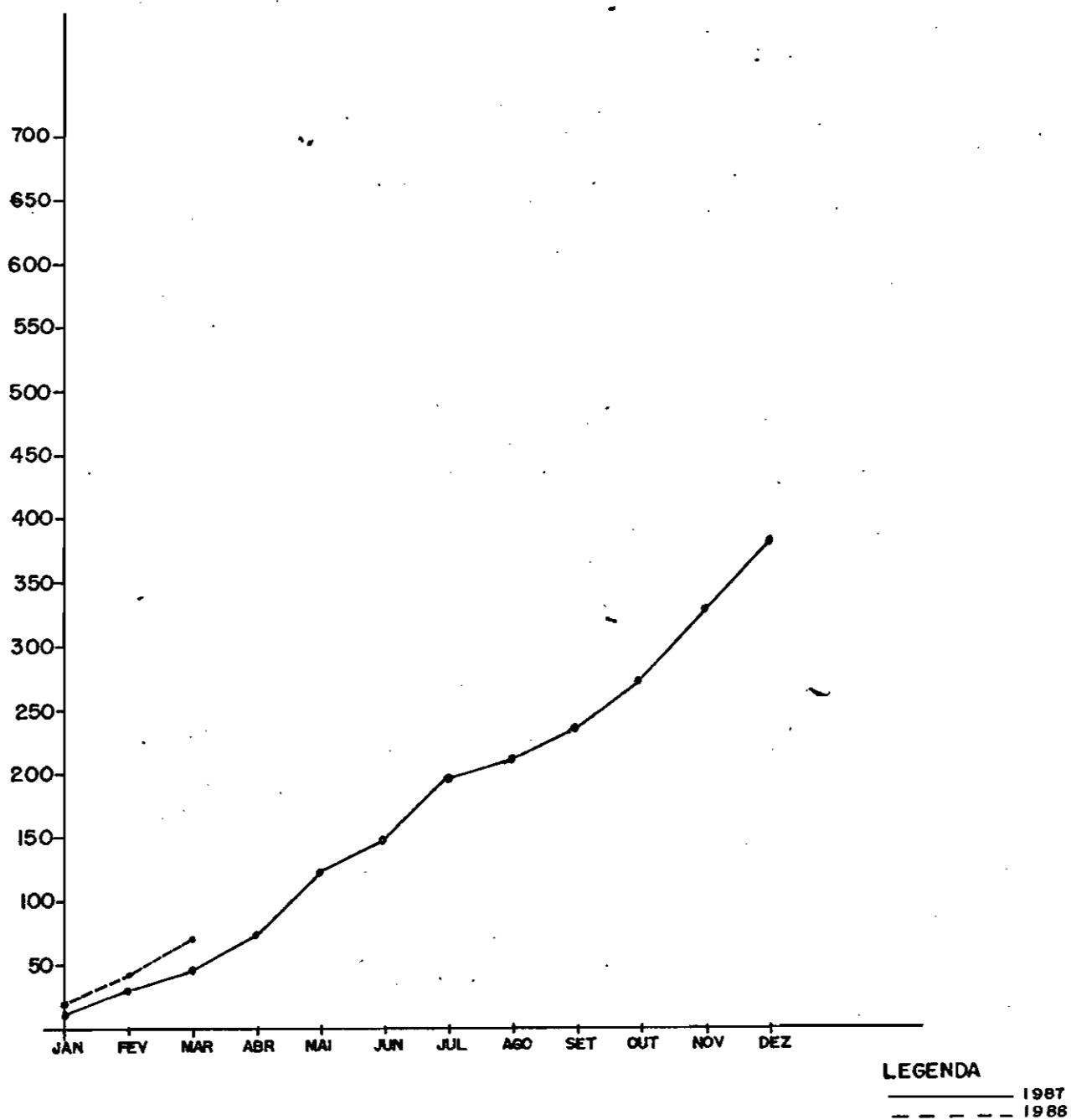
ESPECIFICAÇÃO	VARIAÇÃO %
VÍSCERAS E OUTROS (continuação)	
Rabada	13,10
Mocotô	-14,45
CEREAIS	32,82
Feijão empacotado	57,03
Alpiste/Semente de girassol	33,33
Feijão solto	25,56
Milho	-0,02
TUBÉRCULOS E OUTROS	35,02
Inhame	62,24
Batatinha inglesa	59,51
Beterraba	51,66
Cebola	46,72
PESCADO	22,47
Sururu/Massunim	56,53
Peixe congelado	31,27
Peixe fresco	19,96
PRODUTOS INDUSTRIALIZADOS	15,91
Chã-mate	89,67
Toucinho defumado	59,95
Marmelada	42,63
Q-suco	38,03
Patê	34,13
Fermento em pó	33,41
Chocolate em pó	31,93
Ervilha	29,02
Maizena	27,30
Fubã (milharina)	27,25
Artigos para feijoada	26,19
Cafê solúvel	25,54
Presuntada/Fiambrada	25,12
ALIMENTAÇÃO FORA DO DOMICÍLIO	21,22
Salgadinho	25,91
Sanduiches	24,45
Prato comercial	23,35
Cerveja	22,83
Refresco de frutas	22,22
HABITAÇÃO	10,66
MORADIA	10,05
Aluguel	10,05

ESPECIFICAÇÃO	VARIAÇÃO %
MANUTENÇÃO DO DOMICÍLIO	5,47
Encanador	43,05
Pintor	32,89
Eletricista	31,52
Pedreiro	29,19
Consertos de aparelhos domésticos	25,36
ARTIGOS DE LIMPEZA	20,20
Vassoura/piaçava	32,01
Desinfetante/desodorante	27,91
Alcool	26,69
Cêra	25,82
Sabão de côco	25,71
Escova/Esponja	24,59
CAMA, MESA E BANHO	18,49
Colcha-solteiro	28,41
Toalha de mesa	25,03
Toalha de banho	20,39
Toalha de rosto	17,80
Lençol solteiro	17,30
PRINCIPAIS BENS DURÁVEIS	10,86
Cômada	23,05
Guarda-roupa	19,38
Cadeira de balanço	17,65
Estante de madeira	16,84
Cadeira de terraço	15,89
Cama	15,13
Ventilador	15,09
ARTIGOS DIVERSOS	34,35
Artigos e Utensílios de cozinha	46,49
Bateria avulsa	30,89
Louças em geral	27,48
Bateria de cozinha	25,41
DESPESAS PESSOAIS	15,36
ARTIGOS DE HIGIENE PESSOAL E BELEZA	17,71
Lâmina de barbear	44,93
Fixador	40,33
Acetona	36,25
Shampoo	32,74
Absorvente higiênico	28,59
Sombra	21,70
Pasta dental	19,31

ESPECIFICAÇÃO	VARIAÇÃO %
SERVIÇOS PESSOAIS E OUTROS	15,66
Jornais/Estado	50,00
Livro não didático	47,77
Barba simples	26,19
Corte de cabelo para homem	23,56
Jornais/outros Estados	20,00
OUTRAS DESPESAS	6,69
Loteria Federal	38,89
Cartas/Telegramas	22,23
FUMO E BEBIDAS	22,58
Fósforo	36,83
Aguardente	32,99
Água mineral	32,18
Cigarro	29,24
Vodka	23,92
VESTUÁRIO, CALÇADOS E TECIDOS	15,87
Calção	36,92
Bermuda para mulher	26,27
Blusa manga curta	25,56
Tecidos	22,56
Calça esporte para homem	21,97
Calça esporte para mulher	21,42
TRANSPORTES	7,55
TRANSPORTES COLETIVOS	1,20
Passagens interestaduais	19,75
Passagens intermunicipais	19,67
VEÍCULO PRÓPRIO	12,77
Emplacamento	113,94
Multas	39,69
Estacionamento	33,32
Reparos e consertos em geral	18,27
SAÚDE	17,38
Análise de Laboratório	49,59
Óticas	26,92
Previdência (INPS-autônomo)	18,00
Remédios	17,82
Serviços odontológicos	16,12
EDUCAÇÃO	20,06
Mensalidades	28,89
Livros e revistas didáticos	21,30
Material escolar	12,72


# GRÁFICO I

VARIAÇÕES PERCENTUAIS ACUMULADAS DO ÍNDICE DE PREÇO AO CONSUMIDOR-IPC  
EM MACEIÓ-AL - 1987/1988



**GRÁFICO II**

VARIAÇÕES PERCENTUAIS SIMPLES DO ÍNDICE DE PREÇO AO CONSUMIDOR - (IPC)  
E DO GRUPO ALIMENTAÇÃO EM MACEIÓ / AL - 1987/1988



LEGENDA  
— IPC  
- - - ALIMENTAÇÃO

FONTE: IPC / FIPLAN