

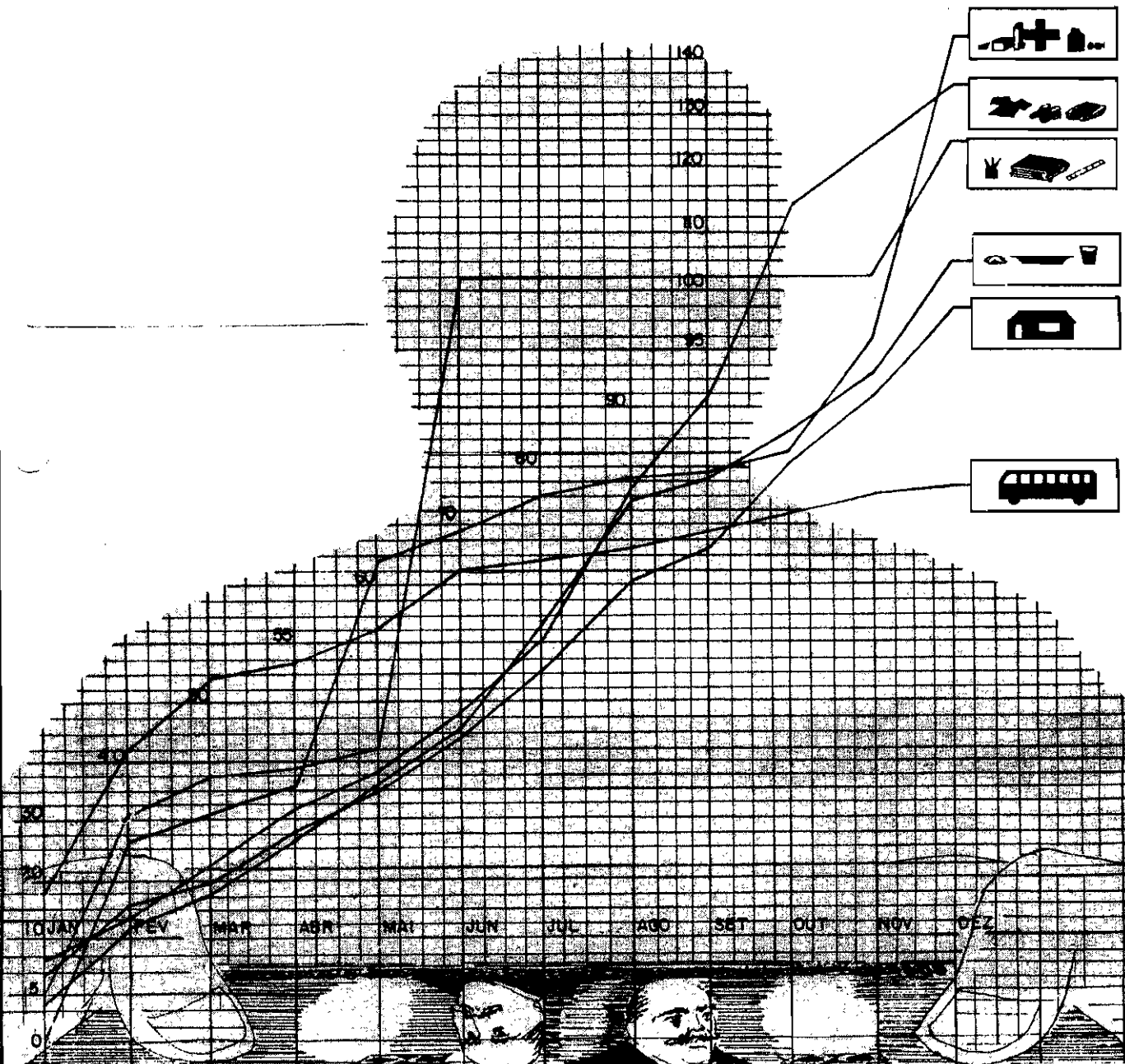


ESTADO DE ALAGOAS

# FUNDAÇÃO INSTITUTO DE PLANEJAMENTO

# IPCC

ÍNDICE DE PREÇOS AO CONSUMIDOR





FIPLAN

ESTADO DE ALAGOAS  
SECRETARIA DE PLANEJAMENTO  
FUNDAÇÃO INSTITUTO DE PLANEJAMENTO – FIPLAN

SECRETÁRIO DE PLANEJAMENTO E PRESIDENTE DA FIPLAN

- ANTÔNIO SATURNINO DE MENDONÇA NETO

COORDENADOR GERAL DA FIPLAN

- BARTOLOMEU BUENO DE OLIVEIRA

COORDENADOR DO INSTITUTO DE INFORMÁTICA

- SÉRGIO RAMALHO CAVALCANTI ALBUQUERQUE

EQUIPE TÉCNICA

SUPERVISOR DE NÚCLEO

- Edilson José Albuquerque Matos

CHEFE DO SETOR DE CÁLCULO

- Gilvan Sinésio da Silva

CHEFE DE PESQUISA E ANÁLISE DE DADOS

- Vera Lúcia Vanderley Martins

NOVEMBRO/87

TÉCNICOS

Ana Maria de Miranda Freitas Mamede

Edclêa Maria Leocádio Salgueiro

José Petrônio de Oliveira

Leilton de Omena Silva

Maria Ferreira de Moraes

Marlene Ferreira dos Santos

Sônia Maria Rodrigues Hermenegildo

Telma Maria Bezerra Vitorino

EQUIPE DE APOIO

Ana Gleide Silva Albuquerque

Audálio Feitosa Filho

Divanete Veríssimo da Silva

Elias da Silva Barros

Maria Elida de Albuquerque Silva

Maria Simone Martins Santos

Neuza Rodrigues de Melo



FIPLAN

ESTADO DE ALAGOAS  
SECRETARIA DE PLANEJAMENTO  
FUNDAÇÃO INSTITUTO DE PLANEJAMENTO – FIPLAN

EQUIPE DE PESQUISA

Funcionários:

- Arnaldo Alexandre Ferreira
- Dêvis Portela de M. Filho
- José Gildo A. Ramos
- Maria Salete de Souza
- Salete C. Cabral
- Terezinha Tânia G. Motta

Estagiários:

- Ana Lúcia Cardoso
- Cícero Oliveira Lins
- Eraldo Gomes da Silva
- Flávio Luiz da Costa
- José Robério C. da Costa
- Josefa Elza da Silva
- Marita Marta Ramalho
- Sandra Lúcia da Silva
- Valdir de L. Peixoto

MECANOGRAFIA

- Maria Teônia M.A.C.B. Araújo

PRODUÇÃO GRÁFICA

- Davi Sampaio Romão

PUBLICIDADE

- Fundação Instituto de Planejamento - FIPLAN/AL.

## ÍNDICE DE PREÇO AO CONSUMIDOR - IPC

NOVEMBRO - 1987

Com variação percentual de 14,48%, o Índice de Preço ao Consumidor das famílias maceioenses na faixa de renda de dois a oito salários mínimos ficou acima dos 10,36% registrado no mês de outubro. Essa variação decorreu da majoração de preços verificada nos produtos dos grupos Alimentação (17,58%), Artigos Diversos (17,03%), Vestuário (16,22%) e Fumo e Bebidas (15,09%). Os resultados abaixo do Índice Geral ficaram com os grupos Educação (5,07%), Transportes (8,11%), Habitação (11,12%), Despesas Pessoais (12,27%) e Saúde com 13,65%.

O período de janeiro a novembro/87 registrou uma variação acumulada de 329,04% para o Índice Geral. O acumulado nos últimos seis meses (junho a novembro/87), foi de 91,47% e nos últimos doze meses (dezembro/86 a novembro/87) esse índice registrou 341,53%.

O grupo Alimentação que se destacou como o de maior variação percentual nesse mês de novembro foi influenciado, principalmente, pelos incrementos nos preços dos produtos que compõem os subgrupos leite e ovos (29,10%), legumes (27,01%), pescados (25,73%), carnes (23,58%), verduras (21,69%) e cereais (17,70%). Os subgrupos com resultados abaixo do índice geral do grupo Alimentação foram panificados (15,87%), víceras (13,91%), tubérculos (13,63%), produtos industrializados (11,27%), frutas (9,08%) e alimentação fora do domicílio com incremento percentual em seus preços de 7,12%.

A Cesta Básica Alimentar instituída pelo Decreto-Lei Federal 399/38 e composta de um elenco de doze produtos apresentou uma variação percentual média em torno de 13,33%. As menores elevações de preços foram registradas nos produtos café (3,69%), banana (4,95%), manteiga (5,48%), feijão (6,50%) e óleo de soja (9,80%). Com resultados acima da média, destacaram-se arroz (29,60%), carne bovina, suína e frango (23,58%), farinha de mandioca (19,57%), leite (17,71%), pão francês (15,00%), tomate (13,80%) e açúcar (13,48%).

Os bens e serviços componentes dos demais grupos que compõem o IPC dos maceioenses e que mais se destacaram durante o mês de novembro, tanto do ponto de vista da ocorrência de variações positivas elevadas quanto pelo registro de preços menores em relação ao mês anterior, encontram-se relacionados na tabela VII.



ESTADO DE ALAGOAS  
SECRETARIA DE PLANEJAMENTO  
FUNDAÇÃO INSTITUTO DE PLANEJAMENTO – FIPLAN

ÍNDICE DE PREÇO AO CONSUMIDOR - IPC  
NOVEMBRO/87

ÍNDICE GERAL: 14,48%

ACUMULADO NO ANO: (JAN. A NOVEMBRO/87): 329,04%

ACUMULADO NOS ÚLTIMOS SEIS MESES: (JUN. A NOV./87): 91,47%

ACUMULADO NOS ÚLTIMOS DOZE MESES: (DEZ./86 A NOV./87): 341,53%

ALIMENTAÇÃO: (ACUMULADO DE JAN. A NOV./87): 333,76%

VARIAÇÕES PERCENTUAIS SIMPLES POR GRUPO

ALIMENTAÇÃO .....	17,58%
HABITAÇÃO .....	11,12%
ARTIGOS DIVERSOS .....	17,03%
DESPESAS PESSOAIS .....	12,27%
FUMO E BEBIDAS .....	15,09%
VESTUÁRIO .....	16,22%
TRANSPORTES .....	8,11%
SAÚDE .....	13,65%
EDUCAÇÃO .....	5,07%

Maceió-AL, novembro de 1987.

TABELA I

ÍNDICE DE PREÇO AO CONSUMIDOR - CUSTO DE VIDA EM MACEIÓ  
 VARIÁÇÕES PERCENTUAIS SIMPLES POR GRUPO  
 PERÍODO: DEZEMBRO/86 À NOVEMBRO/87

GRUPOS	1 9 8 7											
	1986	DEZ.	JAN.	FEV.	MAR.	ABR.	MAI.	JUN.	JUL.	AGO.	SET.	OUT.
ALIMENTAÇÃO	14,50	18,74	19,73	4,50	18,72	26,67	23,27	9,85	6,75	5,71	8,06	17,58
HABITAÇÃO	1,88	5,79	19,34	6,46	18,46	31,35	21,62	3,95	4,31	6,59	10,13	11,12
ARTIGOS DIVERSOS	0,15	0,00	6,56	35,03	9,75	12,83	11,68	2,28	7,94	8,96	8,55	17,03
DESPESAS PESSOAIS	0,14	9,76	26,54	27,93	8,65	57,12	21,22	3,35	3,93	14,14	11,13	12,27
FUMO E BEBIDAS	60,11	13,82	25,70	15,90	1,95	44,48	39,98	5,67	1,75	1,52	4,29	15,09
VESTUÁRIO	7,08	13,94	16,50	18,98	14,24	9,97	21,85	5,98	9,92	16,27	15,77	16,22
TRANSPORTES	6,81	3,51	26,54	11,82	6,91	28,44	50,71	0,05	1,98	6,27	24,15	8,11
SAÚDE	1,21	0,01	19,51	25,21	37,23	24,36	20,07	0,73	3,67	14,77	5,23	13,65
EDUCAÇÃO	-1,33	0,82	46,00	15,71	4,94	6,88	38,34	1,18	10,77	3,25	14,32	5,07
TOTAL GERAL	2,91	12,43	21,27	9,60	16,73	28,46	25,27	6,40	5,81	7,46	10,36	14,48

FONTE: IPC/FIPLAN/AL.

TABELA II  
 ÍNDICE DE PREÇO AO CONSUMIDOR - CUSTO DE VIDA EM MACEIÓ  
 VARIAÇÕES PERCENTUAIS ACUMULADAS POR GRUPO  
 PERÍODO: DEZEMBRO/86 À NOVENBRO/87

G R U P O S	ACUMULADO NO ANO 1987	ACUMULADO NOS ÚLTIMOS		EM PERCENTUAL
		SEIS MESES JUNHO/87 À NOVENBRO/87	DOZE MESES DEZEMBRO/86 À NOVENBRO/87	
ALIMENTAÇÃO	333,76	94,15	396,66	
HABITAÇÃO	259,74	72,02	266,50	
ARTIGOS DIVERSOS	204,09	70,66	204,54	
DESPESAS PESSOAIS	462,42	85,42	463,21	
FUMO E BEBIDAS	347,93	83,39	617,19	
VESTUÁRIO	340,59	122,06	371,79	
TRANSPORTES	341,11	119,33	371,15	
SAÚDE	339,54	72,10	344,86	
EDUCAÇÃO	267,34	92,29	262,45	
TOTAL GERAL	329,04	91,47	341,53	

FONTE: IPC/FIPLAN/AL.

## TABELA III

ÍNDICE DE PREÇO AO CONSUMIDOR - IPC

VARIÁVEIS PERCENTUAIS SIMPLES E ACUMULADAS DOS PRODUTOS QUE COMPÕEM A CESTA BÁSICA ALIMENTAR DOS MACEIOENSES (1)  
PERÍODO: JANEIRO À NOVEMBRO/87

PRODUTO MÊS	FEIJÃO	ÓLEO DE SOJA(2)	FARINHA DE MANDIO- CA	TOMATE	LEITE	PÃO FRANCÊS	AÇÚCAR	ARROZ	CARNE	BANANA	CAFÉ	MANTEI- GA
JANEIRO	0,45	0,00	0,00	12,68	100,70	0,00	9,34	0,00	11,47	22,20	0,00	97,37
FEVEREIRO	13,52	23,02	39,81	11,88	0,00	60,00	23,15	0,37	10,71	3,70	0,00	17,01
MARÇO	7,81	23,14	6,90	4,30	0,00	0,00	15,24	5,07	-13,65	16,78	0,09	3,33
ABRIL	21,89	5,00	11,36	23,71	15,89	66,67	0,00	32,58	18,20	8,29	6,42	0,00
MAIO	57,66	29,52	19,40	37,55	41,75	0,00	90,03	39,25	16,69	21,68	9,84	17,39
JUNHO	26,59	37,97	20,85	4,65	38,15	75,50	25,35	22,93	13,44	24,97	24,08	23,23
JULHO	-23,33	1,77	-2,24	-7,75	24,77	7,65	0,00	12,34	13,04	9,86	-10,68	47,63
AGOSTO	3,93	0,00	0,00	5,00	7,39	0,00	0,00	6,75	12,91	6,68	0,00	3,50
SETEMBRO	0,79	7,77	0,36	-9,81	0,26	0,00	2,71	11,19	12,03	3,29	0,00	6,15
OUTUBRO	19,03	0,25	26,12	2,82	2,78	5,27	16,28	1,00	3,36	16,90	1,89	0,02
NOVEMBRO	6,50	9,80	19,57	13,80	17,71	15,00	13,48	29,60	23,58	4,95	3,69	5,48
TOTAL ACUMU- LADO NO ANO	204,48	243,15	255,32	139,34	640,27	509,92	400,96	317,74	204,53	261,92	36,99	490,70

FOI E: IPC/FIPLAN/AL

(1) Cesta Básica referente ao Decreto Lei 399 de 30.4.38

(2) Óleo substituindo Banha.



TABELA IV  
 GASTO MENSAL NECESSÁRIO A AQUISIÇÃO DA RAÇÃO  
 MÍNIMA ESSENCIAL POR PESSOA  
 MÊS DE NOVEMBRO/87

PRODUTO	QUANTIDADE	GASTO MENSAL EM CZ\$
CARNE	4,500Kg	666,59
LEITE	6,000L	153,12
FEIJÃO	4,500Kg	163,67
ARRÓZ	3,600Kg	105,62
FARINHA DE MANDIOCA	3,000Kg	59,04
TOMATE	12,000Kg	185,04
PÃO FRANCÊS	6,000Kg	276,00
CAFÉ	0,300Kg	46,07
BANANA	90,000 Unid. ou 7,5000 Dz.	174,90
AÇÚCAR	3,000Kg	70,95
ÓLEO	0,7500Ml	24,00
MANTEIGA	0,7500Kg	126,10
TOTAL GERAL		(*) 2.051,10

FONTE: IPC/FIPLAN/AL

OBS: Óleo substituído Banha

(1) SM= Salário Mínimo em novembro de 1987, CZ\$ 3.000,00

(\*) = Participação percentual no SM= 68,37%

TABELA V  
 ÍNDICE DE PREÇO AO CONSUMIDOR - IPC  
 SÉRIE HISTÓRICA

ANO/MES	NÚMERO ÍNDICE MAR. 86=100	V A R I A Ç Ã O	
		MENSAL	ACUMULADA A PARTIR DE 28.2.86
1986 - Fevereiro	104,33	-	-
- Março	100,00	-4,15	-4,15
- Abril	100,05	0,05	-4,10
- Maio	101,89	1,84	-2,33
- Junho	102,91	1,00	-1,36
- Julho	103,56	0,63	-0,74
- Agosto	104,94	1,33	0,58
- Setembro	106,14	1,14	1,74
- Outubro	107,39	1,18	2,93
- Novembro	109,65	2,10	5,09
- Dezembro	112,84	2,91	8,15
1987 - Janeiro	126,87	12,43	21,59
- Fevereiro	153,86	21,27	47,45
- Março	168,63	9,60	61,61
- Abril	196,84	16,73	88,65
- Maio	252,86	28,46	142,34
- Junho	316,76	25,27	203,58
- Julho	337,03	6,40	223,01
- Agosto	356,61	5,81	241,78
- Setembro	383,21	7,46	267,28
- Outubro	422,03	10,13	304,49
- Novembro	483,14	14,48	363,06

FONTE: IPC/FIPLAN/AL

OBS: O número índice de fevereiro refere-se ao dia 28.2.86.

## TABELA VI

ÍNDICE DE PREÇO AO CONSUMIDOR - IPC  
EVOLUÇÃO DO SALÁRIO MÍNIMO E DA CESTA BÁSICA ALIMENTAR  
PERÍODO: DEZEMBRO/86 À NOVEMBRO/87

MÊS	SALÁRIO MÍNIMO VALOR (CZ\$) "A"	CESTA BÁSICA VALOR (CZ\$) "B"	VARIACÃO MENSAL %		VARIACÃO % B/A	OBSERVAÇÕES
			S.MÍNIMO	C.BÁSICA		
DEZEMBRO	804,00	632,19	-0-	14,91	78,63	VARIACÕES ACUMULADAS NO ANO DE 1987
JANEIRO/87	964,80	707,61	20,00	11,93	73,34	Cesta Básica..... 224,49%
FEVEREIRO	964,80	815,21	-0-	15,21	84,50	Salário Mínimo..... 273,17%
MARÇO	1.368,00	812,66	41,79	-0,31	59,40	IPC/FIPLAN/AL..... 329,04%
ABRIL	1.368,00	982,57	-0-	20,91	71,83	NOS ÚLTIMOS 6 MESES
MAIO	1.641,60	1.226,50	20,00	24,83	74,72	Cesta Básica..... 67,24%
JUNHO	1.969,92	1.492,88	20,00	21,72	75,79	Salário Mínimo..... 82,77%
JULHO	1.969,92	1.553,50	-0-	4,06	78,87	IPC/FIPLAN/AL..... 91,47%
AGOSTO	1.969,92	1.602,13	-0-	3,13	81,33	NOS ÚLTIMOS 12 MESES
SETEMBRO	2.400,00	1.672,10	21,84	4,37	69,67	Cesta Básica..... 272,87%
OUTUBRO	2.640,00	1.794,33	10,00	7,31	67,97	Salário Mínimo..... 273,17%
NOVEMBRO	3.000,00	2.051,10	13,64	14,31	68,37	IPC/FIPLAN/AL..... 341,53%
						Cesta Básica Alimentar nov./86-CZ\$ 550,16 S.Mínimo nov./86 CZ\$ 804,00

FC, IÉ: IPC/FIPLAN/AL.

TABELA VII  
 PRODUTOS QUE INFLUENCIARAM NA VARIAÇÃO DO IPC.  
 - MÊS DE NOVEMBRO - 1987

ESPECIFICAÇÃO	VARIAÇÃO %
ALIMENTAÇÃO	17,58
VERDURAS	21,69
Cebolinha	46,05
Repolho	27,44
Coentro	22,86
LEGUMES	27,01
Chuchu	57,39
Pimentão	45,16
Maxixe	43,14
Quiabo	26,79
Pepino	-12,45
FRUTAS	9,08
Limão	32,75
Pera	25,74
Maçã	21,29
Uva	18,53
Melancia	-1,70
Côco verde/sêco	-2,76
Maracujã	-3,88
PANIFICADOS	15,87
Paês especiais	50,05
Pão francês	15,00
Pão crioulo	14,41
LEITE E OVOS	29,10
Ovos	40,10
Leite	17,71
CARNES	23,58
Pernil	42,23
Filet mignon	35,13
Lagarto	31,84
Contra filet	31,46
Coxão mole	30,62
Chã de dentro	29,74
VÍSCERAS E OUTROS	13,91
Bofe	18,61
Tripa	17,77
Fígado	14,77

ESPECIFICAÇÃO	VARIAÇÃO %
VISCERAS E OUTROS - (continuação)	
Língua	14,48
CEREAIS	17,70
Alpiste/semente de girasol	58,09
Milho	45,00
Arroz empacotado	29,60
Feijão solto	18,94
TUBÉRCULOS E OUTROS	13,63
Batata doce	29,20
Cenoura	27,19
Inhame	21,67
Macaxeira	21,39
PESCADO	25,73
Camarão fresco	60,40
Peixe fresco	26,75
Sardinha congelada	22,23
Sururu/massunim	-16,66
PRODUTOS INDUSTRIALIZADOS	11,27
Caldo de galinha	38,21
Fubã	34,86
Queijo ralado	34,40
Sopas	33,66
Requeijão	26,91
Figos em calda	26,63
Artigos para feijoada	23,72
Maizena	23,56
Balas	23,15
ALIMENTAÇÃO FORA DO DOMICÍLIO	7,12
Refresco de frutas	26,57
Filé com fritas	11,58
Cerveja	9,05
HABITAÇÃO	11,12
MORADIA	10,59
Aluguel	10,59
MANUTENÇÃO DO DOMICÍLIO	12,04
Água/esgoto	36,35
Lâmpadas	32,25
Pintor	14,14
Pedreiro	13,43
ARTIGOS DE LIMPEZA	7,58
Graxa para sapatos	23,34

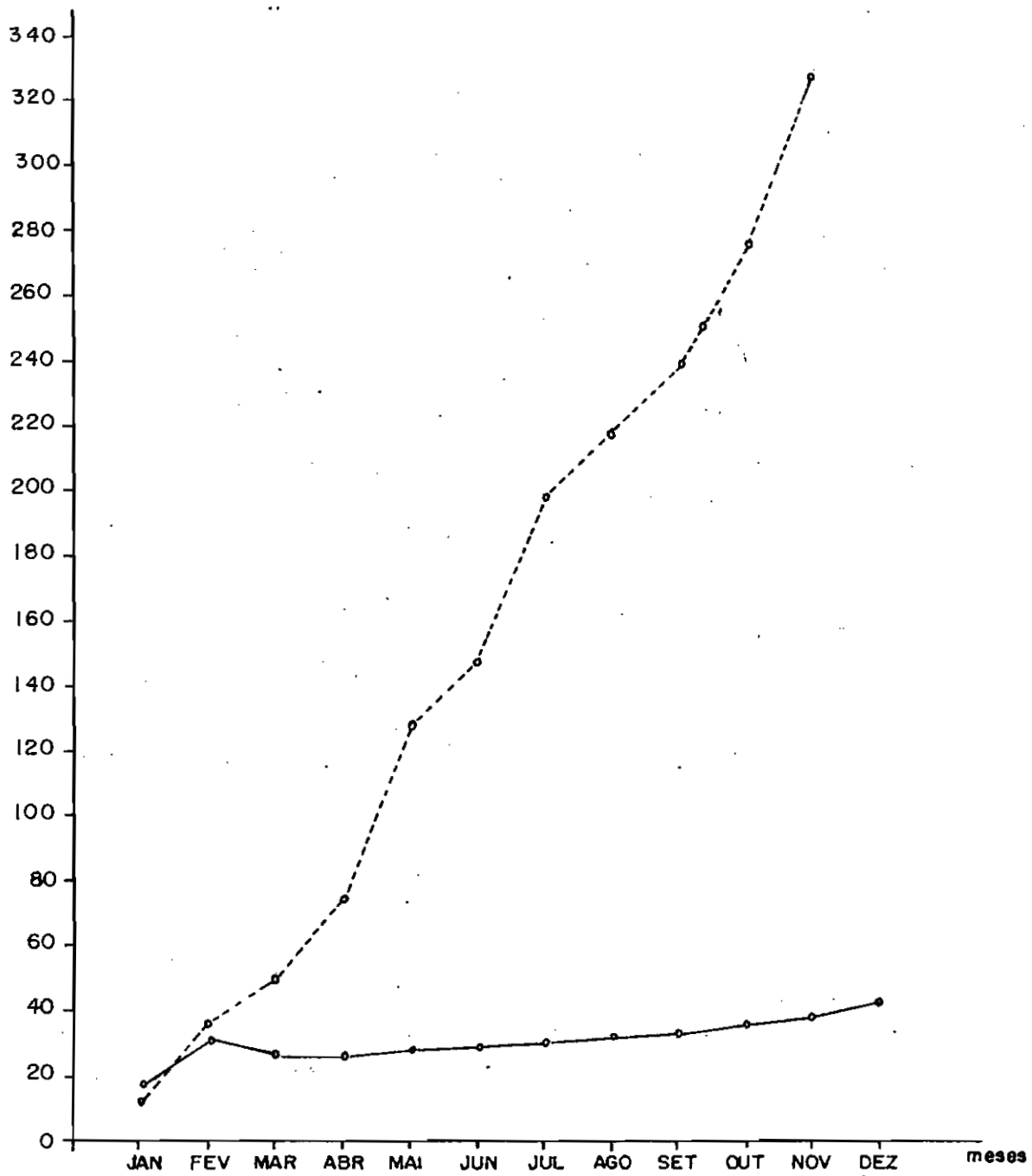
ESPECIFICAÇÃO	VARIAÇÃO %
ARTIGOS DE LIMPEZA - (continuação)	
Vassoura/pêlo	19,80
Sabão	10,53
Detergente	10,29
CAMA, MESA E BANHO	9,00
Pano de prato	42,85
Toalha de banho	19,29
Toalha de rosto	17,91
Colcha-casal	14,84
PRINCIPAIS BENS DURÁVEIS	13,53
Ventilador	38,92
Máquina de costura	22,23
Fogão	21,09
Aparelho de som	19,98
Cadeira de balanço	19,00
Cama	18,64
ARTIGOS DIVERSOS	17,03
Aparelho de jantar	34,66
Artigos e utensílios de cozinha	24,40
Bateria avulsa	18,19
DESPESAS PESSOAIS	12,27
ARTIGOS DE HIGIENE PESSOAL E BELEZA	17,65
Baton	55,06
Sombra	39,26
Pô compacto	33,81
Água de colônia/perfume	33,78
Shampoo	29,86
Escova dental	29,28
Esmalte	25,04
SERVIÇOS PESSOAIS E OUTROS	10,44
Teatro	38,96
Discos	37,06
Cinema	28,57
Costureira	23,29
Lavadeira	20,15
FUMO E BEBIDAS	15,09
Vodka	43,92
Fósforo	35,37
Whisky	25,46
Rum	21,47
Vinho	17,48

ESPECIFICAÇÃO	VARIAÇÃO %
VESTUÁRIO, CALÇADOS E TECIDOS	16,22
Gravata	35,14
Sandálias	31,53
Maiô/biquini	29,52
Calça esporte/mulher	29,43
Camisa esporte	26,16
Soutien	22,93
TRANSPORTES	8,11
TRANSPORTES COLETIVOS	4,45
Passagens intermunicipais	73,36
Passagens interestaduais	73,16
VEÍCULO PRÓPRIO	11,14
Estacionamento	32,14
Lavagem	13,22
Lubrificação	12,96
SAÚDE	13,65
Remédios	25,71
Serviços odontológicos	19,33
Consulta médica	11,67
Óticas	10,47
EDUCAÇÃO	5,07
Livros e revistas didáticos	21,39
Uniforme escolar	11,92
Mensalidades	3,91

GRÁFICO I

VARIAÇÕES PERCENTUAIS ACUMULADAS DO ÍNDICE DE PREÇO AO CONSUMIDOR - IPC

MACEIÓ - AL 1986 / 1987



FONTE: IPC / FIPLAN - AL.

LEGENDA

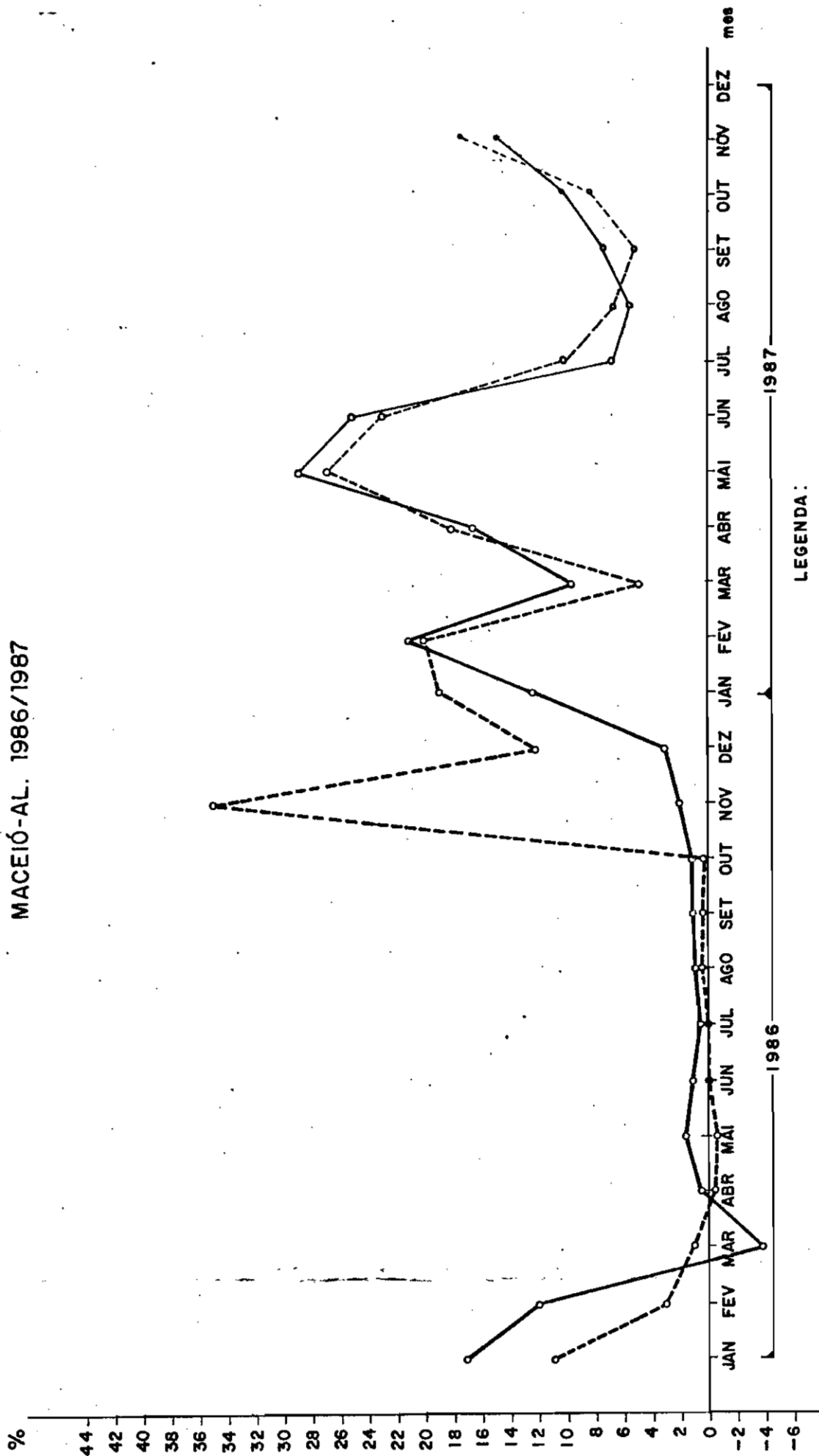
— 1986  
- - - 1987



GRÁFICO II

VARIAÇÕES PERCENTUAIS SIMPLES DO ÍNDICE DE PREÇO AO CONSUMIDOR - IPC - E DO GRUPO ALIMENTAÇÃO

MACEIÓ-AL. 1986/1987



LEGENDA:

—●— IPC

- - - ■ - - - ALIMENTAÇÃO

FONTE: IPC/FIPLAN-AL.

I N D I C A D O R E S

MES DE UNIDADE DADOS DO MES

REFERENC

C O N S T R U C A O C I V I L

AREA DOS TERRENOS LIC PARA CONSTRUIR - MACEIO	IBGE	SET/87	M2	35.500,75
AREA DOS TERRENOS LIC PARA HABITE-SE - MACEIO	IBGE	SET/87	M2	97.287,00
AREA DAS EDIFICACOES LIC PARA CONSTRUIR - MACEIO	IBGE	SET/87	M2	29.517,17
AREA DAS EDIFICACOES LIC PARA HABITE-SE - MACEIO	IBGE	SET/87	M2	19.763,00
LICENCAS EXPEDIDAS PARA CONSTRUIR - MACEIO	IBGE	SET/87	UM	57
LICENCAS EXPEDIDAS PARA HABITE-SE - MACEIO	IBGE	SET/87	UM	368

T R A N S P O R T E M A R I T I M O

MOV CARGA TRANSP P/L CURSO-EMBARC - ALAGOAS	PORTOBRAS	OUT/87	TON	128.454
MOV CARGA TRANSP P/L CURSO-DESEMB - ALAGOAS	PORTOBRAS	OUT/87	TON	40.193
MOV CARGA TRANSP P/CABOT-EMBARC - ALAGOAS	PORTOBRAS	OUT/87	TON	127.259
MOV CARGA TRANSP P/CABOT-DESEMB - ALAGOAS	PORTOBRAS	OUT/87	TON	28.242

T R A N S P O R T E A E R E O

MOV DE PASSAGEIROS-EMBARCADOS - MACEIO	INFRAERO	OUT/87	UM	16.358
MOV DE PASSAGEIROS-DESEMBARCADOS - MACEIO	INFRAERO	OUT/87	UM	17.100

T R A N S P O R T E R O D O V I A R I O

MOV DE PASSAGEIROS TRANSP-EMBARCADOS - ALAGOAS	DNER	JUL/87	UM	59.449
MOV DE PASSAGEIROS TRANSP-DESEMBARC - ALAGOAS	DNER	JUL/87	UM	60.271

E M P R E G O

INDICE DE EMPREGO(BASE DEZ.84=100,00) - BRASIL	M. TRABALHO	SET/87	INDICE	111,02
INDICE DE EMPREGO(BASE DEZ.84=100,00) - NORDESTE	M. TRABALHO	SET/87	INDICE	108,82
INDICE DE EMPREGO(BASE DEZ.84=100,00) - ALAGOAS	M. TRABALHO	SET/87	INDICE	107,40
FLUTUACAO DE EMPREGO-ADMISSOES - BRASIL	M. TRABALHO	SET/87	UM	889.219
FLUTUACAO DE EMPREGO-ADMISSOES - NORDESTE	M. TRABALHO	SET/87	UM	108.653
FLUTUACAO DE EMPREGO-ADMISSOES - ALAGOAS	M. TRABALHO	SET/87	UM	9.740
FLUTUACAO DE EMPREGO-DESLIGAMENTOS - BRASIL	M. TRABALHO	SET/87	UM	779.117
FLUTUACAO DE EMPREGO-DESLIGAMENTOS - NORDESTE	M. TRABALHO	SET/87	UM	84.758
FLUTUACAO DE EMPREGO-DESLIGAMENTOS - ALAGOAS	M. TRABALHO	SET/87	UM	5.730
CARTEIRAS DE TRABALHO EXPEDIDAS - ALAGOAS	M. TRABALHO	SET/87	UM	7.888

C O N S U M O

CONSUMO DE ENERGIA ELETRICA - ALAGOAS	CEAL	JUN/87	MWH	80.722
CONSUMO DE AGUA MEDIDO - MACEIO	CASAL	OUT/87	M3	2.128.924
CONSUMO DE AGUA FATURADO - MACEIO	CASAL	OUT/87	M3	1.433.054

P R E C O S

IPC - MACEIO	FIPLAN	NOV/87	INDICE	14,48
IPC - NACIONAL	IBGE	OUT/87	INDICE	9,18
IGP	FGV	OUT/87	INDICE	11,15
OTM	M.FAZENDA	NOV/87	INDICE	463,48

INDICADORES

MES DE REFERENC UNIDADE DADOS DO MES

COMERCIO

CONSULTAS AD SPC-BAIXA DE DEBITO - MACEIO	SPC	OUT/87	UM	2.141
CONSULTAS AD SPC-REGISTRO - MACEIO	SPC	OUT/87	UM	3.971
CONSULTAS AD SPC-INFORMACOES FORNECIDAS - MACEIO	SPC	OUT/87	UM	39.522

FINANCAS PUBLICAS

RECEITA - ALAGOAS	SEFAZ	OUT/87	Cz\$1000	968.633
RECEITA TRIBUTARIA - ALAGOAS	SEFAZ	OUT/87	Cz\$1000	586.683
JCM - ALAGOAS	SEFAZ	OUT/87	Cz\$1000	563.810

COMUNICACOES

TERMINAIS TELEFONICOS INSTALADOS - ALAGOAS	TELESA	SET/87	UM	49.043
TERMINAIS TELEFONICOS EM SERVICOS - ALAGOAS	TELESA	SET/87	UM	43.056

AGRICULTURA (PREVISAO DE SAFRA)

PRODUCAO DE ALGODAO - ALAGOAS	IBGE	OUT/87	TON	13.918
PRODUCAO DE ARROZ - ALAGOAS	IBGE	OUT/87	TON	21.828
PRODUCAO DE FEIJAO - ALAGOAS	IBGE	OUT/87	TON	64.389
PRODUCAO DE FUMD - ALAGOAS	IBGE	OUT/87	TON	46.707
PRODUCAO DE MILHO - ALAGOAS	IBGE	OUT/87	TON	39.394
PRODUCAO DE SOJA - ALAGOAS	IBGE	OUT/87	TON	2.610
PRODUCAO DE MANDIOCA - ALAGOAS	IBGE	OUT/87	TON	149.216
PRODUCAO DE CANA-DE-ACUCAR - ALAGOAS	IBGE	OUT/87	TON	21.280.133
PRODUCAO DE ABACAXI - ALAGOAS	IBGE	OUT/87	M.FRUT	7.833
PRODUCAO DE BANANA - ALAGOAS	IBGE	OUT/87	M.CACH	6.460
PRODUCAO DE COCO - ALAGOAS	IBGE	OUT/87	M.FRUT	67.627
PRODUCAO DE LARANJA - ALAGOAS	IBGE	OUT/87	M.FRUT	33.204

INDUSTRIA

SODA CAUSTICA-PRODUCAO - MACEIO	SALGEMA	OUT/87	TON	23.310
SODA CAUSTICA-CUSTO DE PRODUCAO - MACEIO	SALGEMA	OUT/87	Cz\$1000	256.486
CLORO LIQUIDO-PRODUCAO - MACEIO	SALGEMA	OUT/87	TON	21.156
CLORO LIQUIDO-CUSTO DE PRODUCAO - MACEIO	SALGEMA	OUT/87	Cz\$1000	187.645
ACIDO CLORIDRICO-PRODUCAO - MACEIO	SALGEMA	OUT/87	TON	365
ACIDO CLORIDRICO-CUSTO DE PRODUCAO - MACEIO	SALGEMA	OUT/87	Cz\$1000	963
HIPOCLORITO DE SODIO-PRODUCAO - MACEIO	SALGEMA	OUT/87	TON	389
HIPOCLORITO DE SODIO-CUSTO DE PRODUCAO - MACEIO	SALGEMA	OUT/87	Cz\$1000	1.004
SAL BENEFICIADO-PRODUCAO - MACEIO	SALGEMA	OUT/87	TON	5.604
SAL BENEFICIADO-CUSTO DE PRODUCAO - MACEIO	SALGEMA	OUT/87	Cz\$1000	605
ETENO/ALCOOL-PRODUCAO - MACEIO	SALGEMA	OUT/87	TON	7.472
ETENO/ALCOOL-CUSTO DE PRODUCAO - MACEIO	SALGEMA	OUT/87	Cz\$1000	102.798
DICLORETANO-PRODUCAO - MACEIO	SALGEMA	OUT/87	TON	29.201
DICLORETANO-CUSTO DE PRODUCAO - MACEIO	SALGEMA	OUT/87	Cz\$1000	381.533

ELABORACAO: JEOR/NUCLEO DE DIVULGACAO E INFORMACAO - NDI