

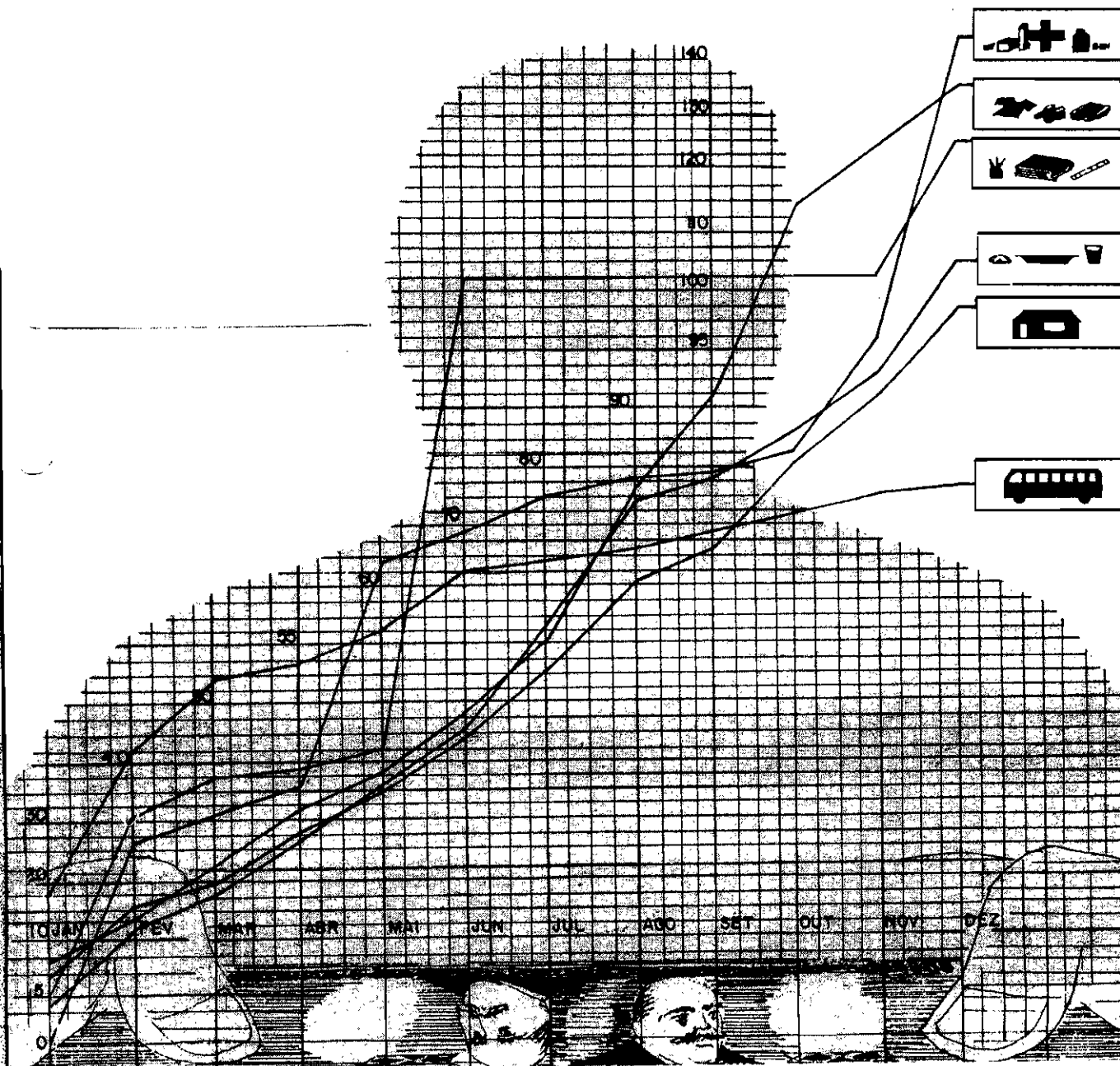


ESTADO DE ALAGOAS

# FUNDAÇÃO INSTITUTO DE PLANEJAMENTO

# IPCC

ÍNDICE DE PREÇOS AO CONSUMIDOR





FIPLAN

ESTADO DE ALAGOAS

SECRETARIA DE PLANEJAMENTO

FUNDAÇÃO INSTITUTO DE PLANEJAMENTO – FIPLAN

SECRETÁRIO DE PLANEJAMENTO E PRESIDENTE DA FIPLAN

ANTÔNIO SATURNINO DE MENDONÇA NETO

COORDENADOR GERAL DA FIPLAN

JOSE MENDONÇA TEIXEIRA

COORDENADOR DO INSTITUTO DE INFORMÁTICA

SÉRGIO RAMALHO CAVALCANTI ALBUQUERQUE

E Q U I P E T E C N I C A

SUPERVISOR DE NÚCLEO

Edilson José Albuquerque Matos

CHEFE DO SETOR DE CÁLCULO

Gilvan Sinésio da Silva

CHEFE DE PESQUISA E ANÁLISE DE DADOS

Vera Lúcia Vanderley Martins

TECNICOS:

Ana Maria de Miranda Freitas Mamede

Edclêa Maria Leocádio Salgueiro

José Petrônio de Oliveira.

Maria Ferreira de Moraes

Marlene Ferreira dos Santos

Sônia Maria Rodrigues Hermenegildo

Telma Maria Bezerra Vitorino

JUNHO/87

E Q U I P E D E A P O I O

Ana Gleide Silva Albuquerque

Audálio Feitosa Filho

Dêvis Portela de Melo Filho

Divanete Veríssimo da Silva

Elias da Silva Barros

Leilton de Omena Silva

Maria Elida de Albuquerque Silva

Maria Salete de Souza

Maria Simone Martins Santos

Maria Teônia Melo Amorim Castelo Branco Araújo

Neuza Rodrigues de Melo

Salette Costa Cabral

E Q U I P E D E P E S Q U I S A

Arnaldo Alexandre Ferreira

Eliane Medeiros de Barros

José Gildo Alencar Ramos

Maria Tereza Soares de Melo

Rita de Cássia Rebelo Lemos

Silvia Rejane Cavalcanti dos Santos

PRODUÇÃO GRÁFICA: Davi Sampaio Romão

PUBLICIDADE: Fundação Instituto de Planejamento - FIPLAN/AL.

# ÍNDICE DE PREÇO AO CONSUMIDOR - IPC

JUNHO - 1987

Com uma variação percentual de 25,27% registrada neste mês de junho, o Índice de Preço ao Consumidor (Custo de Vida) das famílias maceioenses, na faixa de renda de dois a oito salários mínimos, ficou pouco abaixo dos 28,46% verificados no mês anterior.

A variação acumulada nos últimos doze meses (julho/86 a junho/87) foi de 207,76% e o acumulado nos últimos seis meses (janeiro a junho/87), coincidente com o acumulado no ano da ordem de 149,67%.

Apesar do Plano Bresser ter sido executado a partir do dia 12 de junho, a equipe responsável pela pesquisa do IPC, comprovou a existência de acréscimos nos preços de um grande número de produtos, bens e serviços, principalmente, aqueles que compõem os grupos Transportes (50,71%), Fumo e Bebidas (39,98%) e Educação (38,34%). Com exceção de Artigos Diversos (11,68%), todos os demais grupos apresentaram um incremento percentual superior a 20%.

Com uma participação de 48,57% no orçamento doméstico das famílias maceioenses o grupo Alimentação cresceu 23,27% em relação ao mês anterior. As principais causas desse crescimento foram os aumentos nos preços de Panificados (71,95%), Leite e Ovos (28,87%), Produtos Industrializados (29,10%), Cereais (26,46%), Frutas (20,72%) e Alimentação Fora do Domicílio com 19,13%.

A segunda maior participação nas despesas domésticas dessas famílias é constituída pelo grupo Habitação cujo peso no orçamento é da ordem de 21,50%. A variação percentual desse grupo foi de 21,62%, em consequência dos incrementos verificados em Manutenção do Domicílio (33,12%), Artigos de Limpeza (20,01%), Aluguéis Residenciais (15,40%), Principais Bens Duráveis (14,18%), Cama, Mesa e Banho com 13,56%.

Os demais grupos "Vestuário, Calçados e Tecidos" com índice de 21,85%; "Despesas Pessoais" com 21,22% e "Saúde" com incremento percentual de 20,07% foram decorrentes das majorações ocorridas nos preços dos seguintes produtos e serviços: Gravata (99,17%), Chinelos (46,69%), Calça Esportiva (30,47%), Artigos de Higiene Pessoal e Beleza (19,49%), Serviços Pessoais (30,21%), Artigos Óticos (30,05%), Contribuições Previdenciais Autônomas (INPS) 44,00% e Serviços Hospitalares com 49,10%.

A Cesta Básica Alimentar instituída pelo Decreto-Lei Federal 399 e composta de doze produtos, apresentou uma variação de preço bastante significativa em alguns desses produtos. Destacaram-se, entre outros os seguintes produtos: Pão Francês (75,50%), Leite (38,15%), Óleo de Soja (37,97%), Feijão (26,59%), Açúcar (25,35%), Banana (24,97%), Café (24,08%), Farinha de Mandioca (23,23%) e Arroz com 22,93%.



ESTADO DE ALAGOAS  
SECRETARIA DE PLANEJAMENTO  
FUNDAÇÃO INSTITUTO DE PLANEJAMENTO - FIPLAN

INDICE DE PREÇO AO CONSUMIDOR - IPC

JUNHO/87

INDICE GERAL: 25,27%

ACUMULADO NO ANO: (JAN. A JUNHO/87): 149,67%

ACUMULADO NOS ULTIMOS SEIS MESES: (JAN. A JUN./87): 149,67%

ACUMULADO NOS ULTIMOS DOZE MESES: (JUL. A JUN./87): 207,76%

ALIMENTAÇÃO: (ACUMULADO DE JAN. A JUNHO/87): 131,94%

VARIAÇÕES PERCENTUAIS SIMPLES POR GRUPO

ALIMENTAÇÃO .....	23,27%
HABITAÇÃO .....	21,62%
ARTIGOS DIVERSOS .....	11,68%
DESPESAS PESSOAIS .....	21,22%
FUMO E BEBIDAS .....	39,98%
VESTUÁRIO .....	21,85%
TRANSPORTES .....	50,71%
SAÚDE .....	20,07%
EDUCAÇÃO .....	38,34%

Maceió, junho de 1987.

TABELA I

INDICE DE PREÇO AO CONSUMIDOR - CUSTO DE VIDA EM MACEIO  
 VARIAÇÕES PERCENTUAIS SIMPLES POR GRUPO

PERÍODO: JULHO/86 A JUNHO/87

EM PERCENTUAL

GRUPOS	1987											
	JUL.	AGO.	SET.	OUT.	NOV.	DEZ.	JAN.	FEV.	MAR.	ABR.	MAI.	JUN.
ALIMENTAÇÃO	0,11	0,60	0,88	0,72	35,56	14,50	18,74	19,73	4,50	18,72	26,67	23,27
HABITAÇÃO	0,75	1,19	1,12	0,66	0,62	1,88	5,79	19,34	6,46	18,46	31,35	21,62
ARTIGOS DIVERSOS	0,54	1,65	-0,02	0,00	0,00	0,15	0,00	6,56	35,03	9,75	12,83	11,68
DESPESAS PESSOAIS	0,39	0,12	-0,79	2,16	-0,38	0,14	9,76	26,54	27,93	8,65	57,12	21,22
FUMO E BEBIDAS	0,12	0,22	0,00	-0,56	0,00	60,11	13,82	25,70	15,90	1,95	44,48	39,98
VESTUÁRIO	2,53	2,17	2,55	7,96	4,62	7,08	13,94	16,50	18,98	14,24	9,97	21,85
TRANSPORTES	0,15	4,93	0,00	0,00	4,67	6,81	3,51	26,54	11,82	6,91	28,44	50,71
SAÚDE	0,00	0,00	0,00	0,00	0,00	1,21	0,01	19,51	25,21	37,23	24,36	20,07
EDUCAÇÃO	-5,68	3,53	0,00	0,00	0,00	-1,33	0,82	46,00	15,71	4,94	6,88	38,34
TOTAL GERAL	0,63	1,33	1,14	1,18	2,10	2,91	12,43	21,27	9,60	16,73	28,46	25,27

FONTE: IPC/FIPLAN/AL.

TABELA II

INDICE DE PREÇO AO CONSUMIDOR - CUSTO DE VIDA EM MACEIO

VARIACÖES PERCENTUAIS ACUMULADAS POR GRUPO

PERIODO: JULHO/86 A JUNHO/87

EM PERCENTUAL

GRUPOS	ACUMULADO NO ANO 1987	ACUMULADO NOS ULTIMOS	
		SEIS MESES JAN./87 A JUN./87	DOZE MESES JULHO/86 A JUNHO/87
ALIMENTAÇÃO	131,94	131,94	337,43
HABITAÇÃO	140,42	140,42	170,57
ARTIGOS DIVERSOS	98,99	98,99	103,63
DESPEAS PESSOAIS	234,99	234,99	273,66
FUMO E BEBIDAS	200,39	200,39	446,20
VESTUÁRIO	112,19	112,19	214,12
TRANSPORTES	192,82	192,82	256,10
SAÚDE	206,62	206,62	210,36
EDUCAÇÃO	162,13	162,13	154,63
<b>TOTAL GERAL</b>	<b>149,67</b>	<b>149,67</b>	<b>207,76</b>

FONTE: IPC/FIPLAN/AL.

TABELA III

INDICE DE PREÇO AO CONSUMIDOR - IPC  
 VARIACÕES PERCENTUAIS SIMPLES E ACUMULADAS DOS PRODUTOS QUE  
 COMPÕEM A CESTA BÁSICA ALIMENTAR DOS MACEIOENSES (1)

PERÍODO: JUNHO/87

PRODUTO MES	FEIJÃO	ÓLEO DE SOJA (2)	FARINHA DE MANDIO- CA	TOMATE	LEITE	PÃO FRANCES	AÇÚCAR	ARROZ	CARNE	BANANA	CAFE	MANTEI- GA
JANEIRO	0,45	0,00	0,00	12,68	100,70	0,00	9,34	0,00	11,47	22,20	0,00	97,37
FEVEREIRO	13,52	23,02	39,81	11,88	0,00	60,00	23,15	0,37	10,71	3,70	0,00	17,01
MARÇO	7,81	23,14	6,90	4,30	0,00	0,00	15,24	5,07	-13,65	16,78	0,09	3,33
ABRIL	21,89	5,00	11,36	23,71	15,89	66,67	0,00	32,58	18,20	8,29	6,42	0,00
MAIO	57,66	29,52	19,40	37,55	41,75	0,00	90,03	39,25	16,69	21,68	9,84	17,39
JUNHO	26,59	37,97	20,85	4,65	38,15	75,50	25,35	22,93	13,44	24,97	24,08	23,23
TOTAL ACUMULA- DO NO ANO	199,07	184,24	140,16	134,15	355,49	368,01	269,63	139,34	66,74	143,69	45,17	245,21

FONTE: IPC/FIPLAN/AL.

(1) CESTA BÁSICA REFERENTE AO DECRETO LEI 399 DE 30/4/38.

(2) ÓLEO SUBSTITUINDO BANHA.



ESTADO DE ALAGOAS  
SECRETARIA DE PLANEJAMENTO  
FUNDAÇÃO INSTITUTO DE PLANEJAMENTO – FIPLAN

T A B E L A

IV

GASTO MENSAL NECESSÁRIO A AQUISIÇÃO DA RAÇÃO

MÍNIMA ESSENCIAL POR PESSOA

MÊS DE JUNHO DE 1987

P R O D U T O	QUANTIDADE	GASTO MENSAL Em Cz\$
CARNE	4,500KG	389,16
LEITE	6,000L.	120,60
FEIJÃO	4,500KG	155,34
ARROZ	3,600KG	58,86
FARINHA DE MANDIOCA	3,000KG	26,61
TOMATE	12,000KG	194,64
PÃO FRANCÊS	6,000KG	210,60
CAFÉ	0,300KG	38,90
BANANA	90,000UNID. ou 7,500DUZ.	138,15
AÇÚCAR	3,000KG	54,75
ÓLEO	0,7500ML.	19,87
MANTEIGA	0,7500KG	85,40
T O T A L G E R A L		(*) 1.492,88

FONTE: IPC/FIPLAN/AL.

OBS:- ÓLEO SUBSTITUINDO BANHA

SM = SALÁRIO MÍNIMO EM JUNHO DE 1987, CZ\$ 1.969,92

(\*)= PARTICIPAÇÃO PERCENTUAL NO SM = 75,79%





ESTADO DE ALAGOAS  
SECRETARIA DE PLANEJAMENTO  
FUNDAÇÃO INSTITUTO DE PLANEJAMENTO - FIPLAN

TABELA V  
INDICE DE PREÇO AO CONSUMIDOR - IPC  
SÉRIE HISTÓRICA

ANO/MÊS	NÚMERO-ÍNDICE MAR. 86=100	VARIACÃO	
		MENSAL	ACUMULADA A PARTIR DE 28.02.86
1986-Fevereiro	104,33	-	-
Março	100,00	-4,15	-4,15
Abril	100,05	0,05	-4,10
Maio	101,89	1,84	-2,33
Junho	102,91	1,00	-1,36
Julho	103,56	0,63	-0,74
Agosto	104,94	1,33	0,58
Setembro	106,14	1,14	1,74
Outubro	107,39	1,18	2,93
Novembro	109,65	2,10	5,09
Dezembro	112,84	2,91	8,15
1987-Janeiro	126,87	12,43	21,59
Fevereiro	153,86	21,27	47,45
Março	168,63	9,60	61,61
Abril	196,84	16,73	88,65
Maio	252,86	28,46	142,34
Junho	316,76	25,27	203,58

FONTE: IPC/FIPLAN/AL.

OBS: - O número - índice de fevereiro refere-se ao dia 28.02.86.

TABELA VI

## INDICE DE PREÇO AO CONSUMIDOR (IPC)

## EVOLUÇÃO DO SALÁRIO MÍNIMO E DA CESTA BÁSICA ALIMENTAR

PERÍODO : JULHO/86 A JUNHO/87

MÊS	SALÁRIO MÍNIMO VALOR (CZ\$) "A"	CESTA BÁSICA VALOR (CZ\$) "B"	VARIACÃO		MENSAL C. BÁSICA	VARIACÃO % B/A	OBSERVAÇÕES
			S. MÍNIMO				
JULHO	804,00	450,67	-0-		-0,91	56,05	VARIAÇÕES ACUMULADAS NO ANO DE 1987.
AGOSTO	804,00	464,21	-0-		3,00	57,74	Cesta Básica..... 136,18%
SETEMBRO	804,00	444,09	-0-		-4,33	55,24	Salário Mínimo..... 145,02%
OUTUBRO	804,00	476,54	-0-		6,86	59,28	IPC/FIPLAN/AL..... 149,67%
NOVEMBRO	804,00	550,16	-0-		15,45	68,43	NOS ÚLTIMOS 6 MESES
DEZEMBRO	804,00	632,19	-0-		14,91	78,63	Cesta Básica..... 136,18%
JANEIRO/87	964,80	707,61	20,00		11,93	73,34	Salário Mínimo..... 145,02%
FEVEREIRO	964,80	815,21	-0-		15,21	84,50	IPC/FIPLAN/AL..... 149,67%
MARÇO	1.368,00	812,66	41,79		-0,31	59,40	NOS ÚLTIMOS 12 MESES
ABRIL	1.368,00	982,57	-0-		20,91	71,83	Cesta Básica..... 226,92%
MAIO	1.641,60	1.226,50	20,00		24,83	74,72	Salário Mínimo..... 145,02%
JUNHO	1.969,92	1.492,88	20,00		21,72	75,79	IPC/FIPLAN/AL..... 207,76%
							Cesta Básica Alimentar Junho/86-CZ\$ 454,83 Salário Mínimo Junho/86 CZ\$ 804,00

## TABELA VII

## PRODUTOS QUE INFLUENCIARAM NA VARIAÇÃO DO IPC

MÊS DE JUNHO DE 1987

ESPECIFICAÇÃO	VARIAÇÃO %
<b>ALIMENTAÇÃO</b>	23,27
<b>VERDURAS</b>	12,49
Couve	41,18
Couve-Flor	35,09
Repolho	13,47
<b>LEGUMES</b>	0,27
Pepino	12,94
Vagem	12,50
Pimentão	-0,09
Quiabo	-0,14
Abóbora	-0,15
<b>FRUTAS</b>	20,72
Abacate	39,51
Melancia	30,42
Mamão	26,32
Banana	24,97
Tangerina	24,39
Pinha	22,05
<b>PANIFICADOS</b>	71,95
Pão Francês	75,50
Pão Criolo	72,50
Pão Doce, Rosca	70,00
Paões especiais	45,22
<b>LEITE E OVOS</b>	28,87
Leite	38,15
Ovos de granja	19,91
<b>CARNES</b>	13,44
Costela	20,69
Músculo	20,57
Contra Filet	18,75
Braço	17,27
Coxão Mole	15,80
Chã de Dentro	15,78

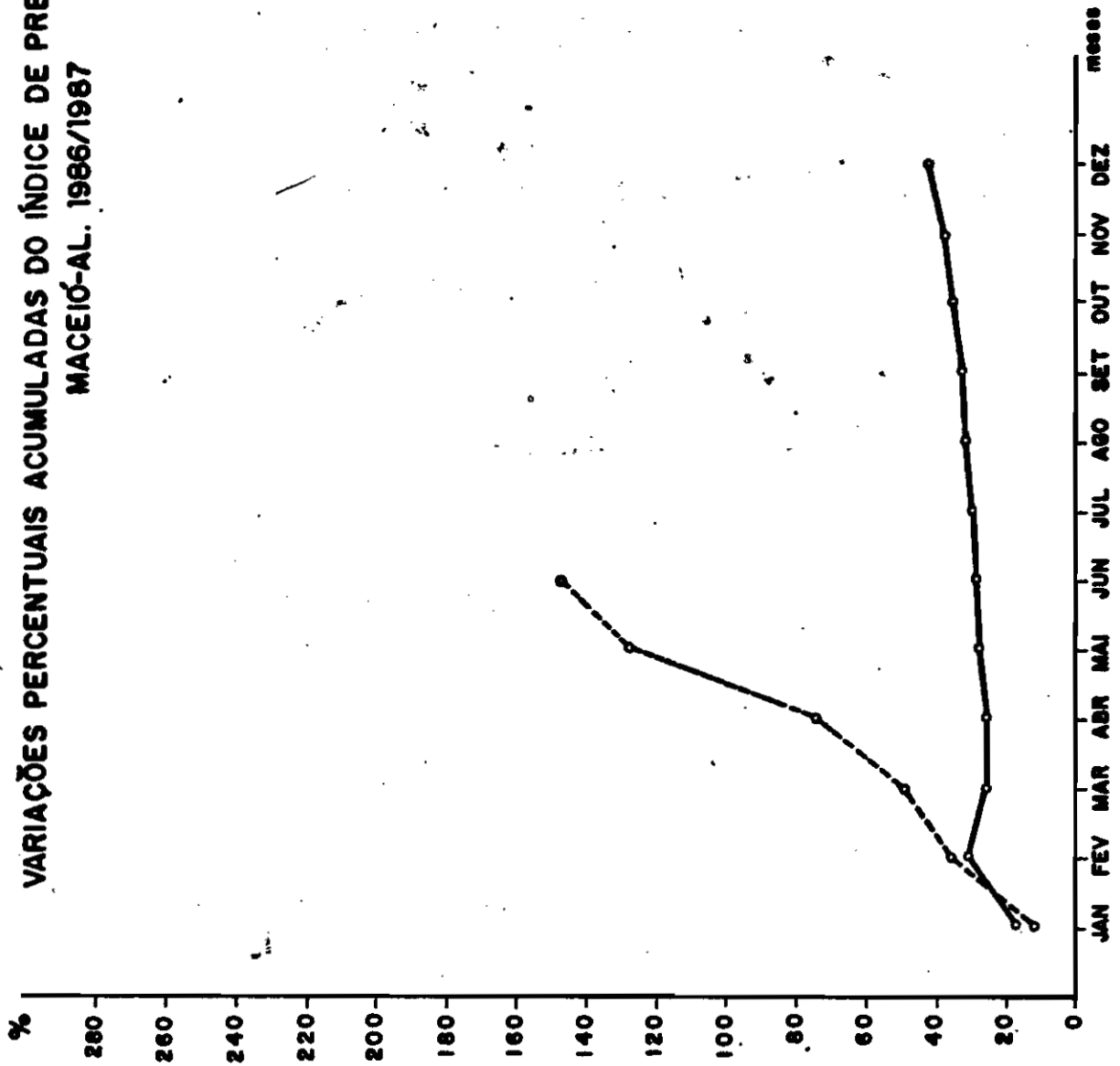
ESPECIFICAÇÃO	VARIAÇÃO %
<b>VISCERAS E OUTROS</b>	15,64
Rabada	33,33
Bofe	18,14
Fígado	16,32
Mocotô	-0,30
<b>CEREAIS</b>	26,46
Arroz Solto	51,11
Alpiste	26,83
Feijão Empacotado	26,59
Arroz Empacotado	22,93
<b>TUBERCULOS E OUTROS</b>	7,32
Batata Doce	50,83
Beterraba	16,06
Inhame	-0,33
<b>PESCADO</b>	4,49
Peixe Fresco	20,87
Sururu/Massunin	7,15
Camarão Fresco	6,39
<b>PRODUTOS INDUSTRIALIZADOS</b>	29,10
Leite em pó	97,08
Bolacha Maria	93,39
Bolacha Cream Crackers	67,00
Ervilha	49,69
Óleo de Soja	37,97
Fermento em pó	35,11
Maizena	34,33
Fubã (Milharina/Vitamilho)	34,02
<b>ALIMENTAÇÃO FORA DO DOMICÍLIO</b>	19,13
Refrigerantes	37,21
Refresco de frutas	34,53
Salgadinho	31,01
Cerveja	26,65
Vitamina de frutas	23,50
<b>HABITAÇÃO</b>	21,62
Moradia	15,40
<b>MANUTENÇÃO DO DOMICÍLIO</b>	33,12
Pintor	78,39

ESPECIFICAÇÃO	VARIAÇÃO %
<b>MANUTENÇÃO DO DOMICÍLIO (continuação)</b>	
Eletricista	64,84
Energia Elétrica	45,00
Gás de Bujão	44,45
Conserto de Aparelhos Domésticos	34,74
Telefone	33,81
<b>ARTIGOS DE LIMPEZA</b>	20,01
Lustramóveis	48,97
Graxa para Sapatos	37,02
Bombril	35,09
Sabão de Côco	33,33
Sabão	31,78
Detergente	30,95
<b>CAMA, MESA E BANHO</b>	13,56
Pano de Prato	78,38
Cobertor-Solteiro	29,58
Colcha-Solteiro	23,51
Toalha de Rosto	22,54
<b>PRINCIPAIS BENS DURÁVEIS</b>	14,18
Cômoda	23,96
Enceradeira	22,67
Guarda-Roupa	22,60
Colchão de Espuma	21,93
Beliche	19,56
<b>ARTIGOS DIVERSOS</b>	11,68
Bateria Avulsa	21,74
Artigos e Utensílios de Cozinha	16,00
Aparelho de Jantar	13,00
<b>DESPESAS PESSOAIS</b>	21,22
Artigos de Higiene Pessoal e Beleza	19,49
Lâmina de Barbear	30,03
Esmalte	29,70
Desodorante	28,29
Fixador	26,90
Papel Higiênico	25,64
<b>SERVIÇOS PESSOAIS E OUTROS</b>	30,21
Estadia(Hotel)	110,29

ESPECIFICAÇÃO	VARIAÇÃO %
<b>SERVIÇOS PESSOAIS E OUTROS (continuação)</b>	
Barba Simples	89,14
Lavanderia	72,04
Corte de Cabelo para Mulher	70,37
Massagem de Cabelo	64,71
<b>FUMO E BEBIDAS</b>	39,98
Suco de Frutas	129,05
Cigarros	40,18
Refrigerantes	27,11
Cerveja	25,49
Aguardente	21,06
<b>VESTUÁRIO, CALÇADOS E TECIDOS</b>	21,85
Gravata	99,17
Jóias	47,73
Chinelos	46,69
Calcinha	35,20
Saia	31,87
Calça esporte para homem	30,47
<b>TRANSPORTES</b>	50,71
TRANSPORTES COLETIVOS	67,63
Passagens Interestaduais	100,48
Passagens Intermunicipais	87,87
Passagens Urbanas	81,03
<b>VEÍCULO PRÓPRIO</b>	36,79
Óleo Lubrificante	40,32
Gasolina	39,61
Multas	32,21
Lubrificação	29,38
<b>SAÚDE</b>	20,07
Serviços Hospitalares	49,10
Previdência(INPS autônomo)	44,00
Óticas	30,05
Serviços Odontológicos	13,90
<b>EDUCAÇÃO</b>	38,34
Material Escolar	54,13
Mensalidade	52,61

ESPECIFICAÇÃO	VARIAÇÃO %
<u>EDUCAÇÃO</u> (continuação)	
Uniforme Escolar	46,51
Condução Escolar	13,56

**GRÁFICO I**  
**VARIAÇÕES PERCENTUAIS ACUMULADAS DO ÍNDICE DE PREÇO AO CONSUMIDOR - IPC**  
**MACEIÓ-AL. 1986/1987**

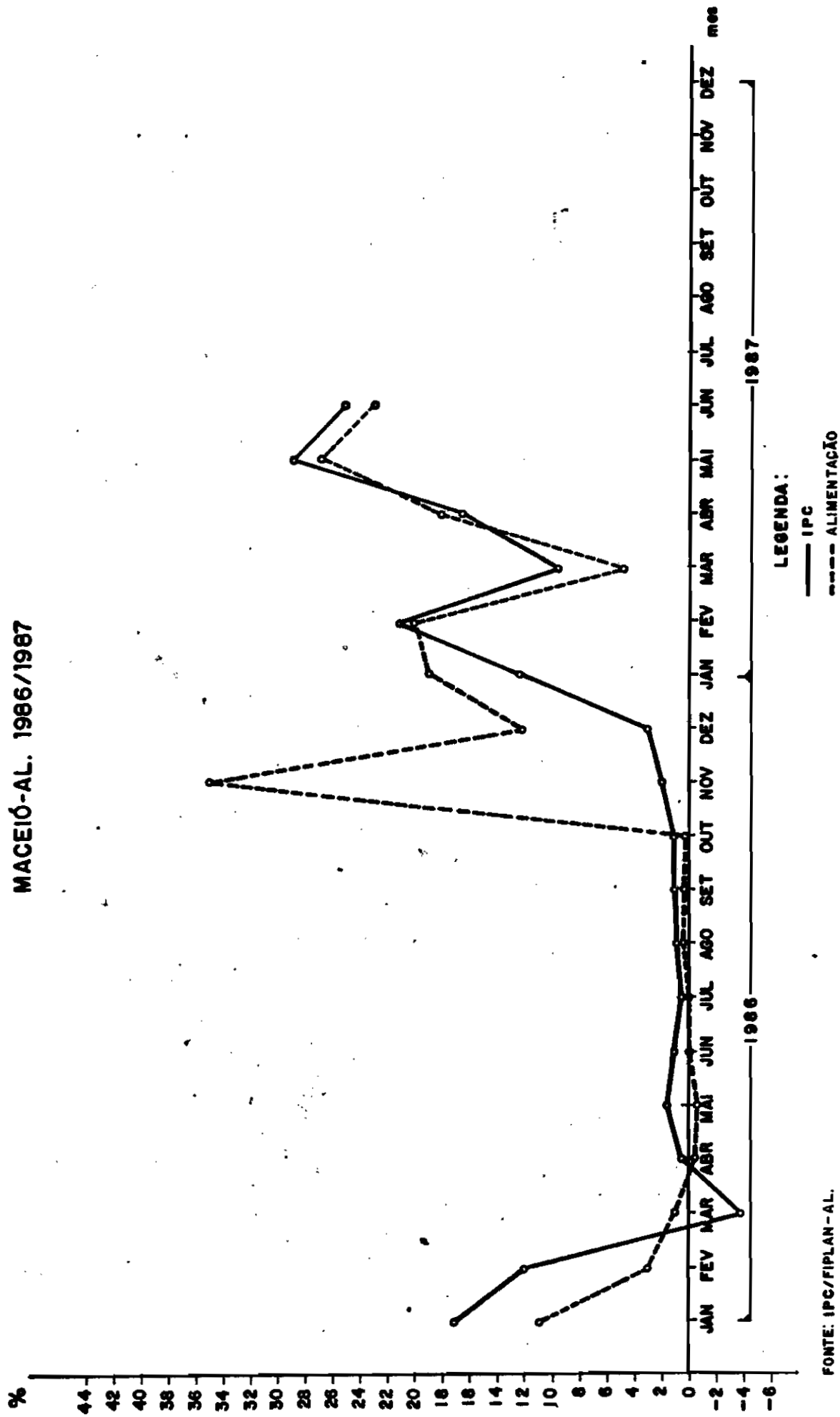


**LEGENDA:**  
——1986  
----1987

FONTE: IPC / FIPLAN-AL.



**GRÁFICO II**  
**VARIAÇÕES PERCENTUAIS SIMPLES DO ÍNDICE DE PREÇO AO CONSUMIDOR - IPC - E DO GRUPO ALIMENTAÇÃO**  
**MACEIÓ-AL. 1986/1987**



FONTE: IPC/FIPLAN-AL.