

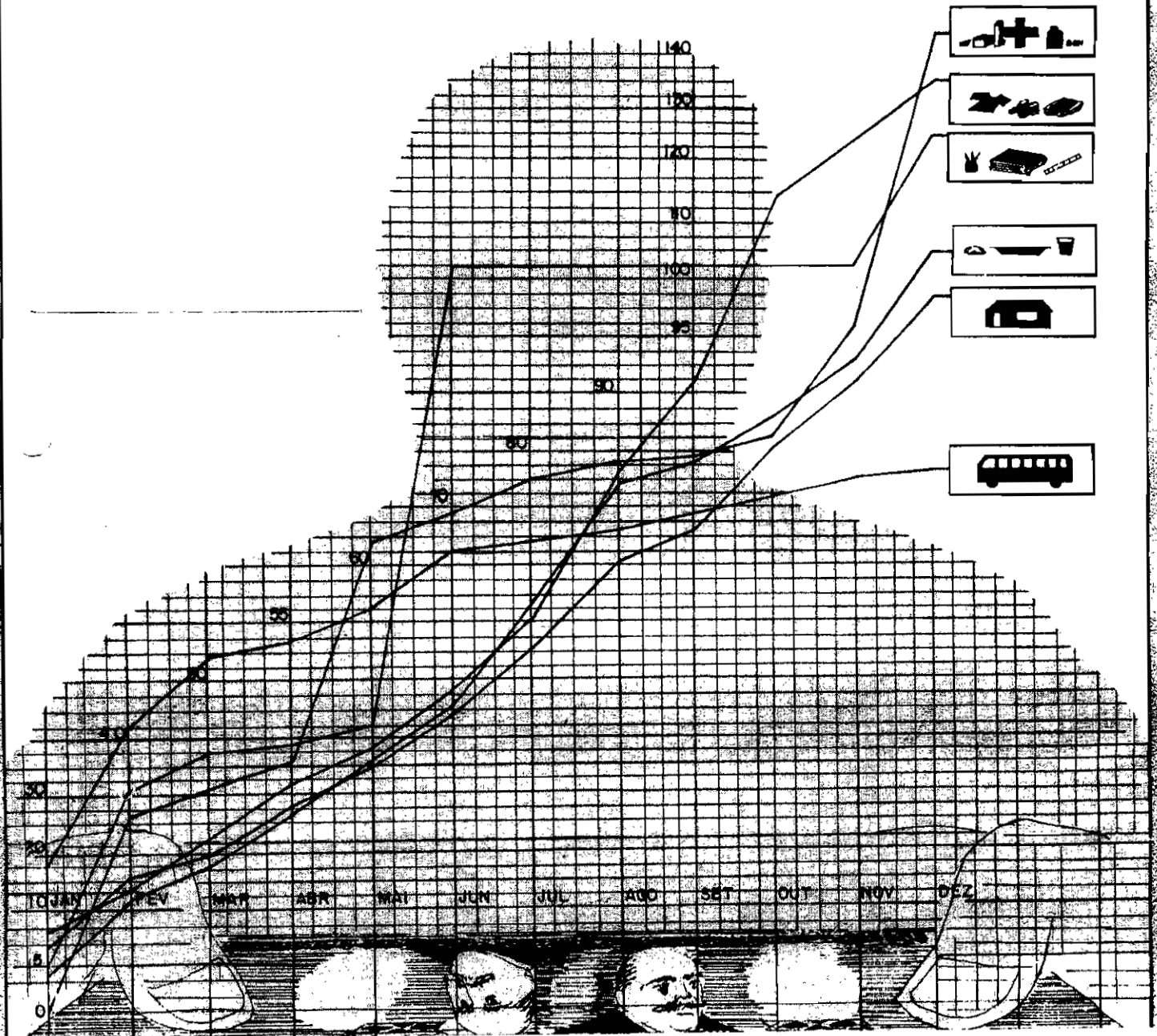


ESTADO DE ALAGOAS

# FUNDAÇÃO INSTITUTO DE PLANEJAMENTO

# IPC

ÍNDICE DE PREÇOS AO CONSUMIDOR



SECRETÁRIO DE PLANEJAMENTO E PRESIDENTE DA FIPIAN

ANTÔNIO SATURNINO DE MENDONÇA NETO

COORDENADOR GERAL DA FIPIAN

JOSÉ MENDONÇA TEIXEIRA

COORDENADOR DO INSTITUTO DE INFORMÁTICA

SÉRGIO RAMALHO CAVALCANTE ALBUQUERQUE

E Q U I P E T É C N I C A

SUPERVISOR DE NÚCLEO

Edilson José Albuquerque Matos

CHEFE DO SETOR DE CÁLCULO

Gilvan Sinésio da Silva

CHEFE DE PESQUISA E ANÁLISE DE DADOS

Vera Lúcia Vanderley Martins

TÉCNICOS:

Ana Maria de Miranda Freitas Mamede

Edclêa Maria Leocádio Saigueiro

José Petrônio de Oliveira

Maria Ferreira de Moraes

Marlene Ferreira dos Santos

Rosângela Maria de Melo Conde

Sônia Maria Rodrigues Hermenegildo

MAIO/87

E Q U I P E D E A P O I O

Ana Gleide Silva Albuquerque

Audálio Feitosa Filho

Divanete Veríssimo da Silva

Elias da Silva Barros

José Noélio Nunes

Leilton de Omena Silva

Maria Élide de Albuquerque Silva

Maria Teônia Melo Amorim Castelo Branco Araújo

Salette Costa Cabral

E Q U I P E D E P E S Q U I S A

Altair de Oliveira Costa

Arnaldo Alexandre Ferreira

Eliane Medeiros de Barros

José Gildo Alencar Ramos

Maria Tereza Soares de Melo

Rita de Cássia Rebelo Lemos

Sílvia Rejane Cavalcanti dos Santos

PRODUÇÃO GRÁFICA: Davi Sampaio Romão

PUBLICIDADE: Fundação Instituto de Planejamento - FIPIAN/AL.

## ÍNDICE DE PREÇO AO CONSUMIDOR - IPC

MAIO - 1987

O Índice de Preço ao Consumidor (Custo de Vida) da cidade de Maceió, das famílias com renda mensal de 2 a 8 salários mínimos, nesse mês de maio foi da ordem de 28,46% (vinte e oito, quarenta e seis pontos percentuais), superando os 16,73% registrado no mês anterior.

A variação acumulada nos últimos doze meses (junho/86 a maio/87) foi de 148,13% e o acumulado nos últimos seis meses (dezembro/86 a maio/87) dá ordem de 130,60%. No período de janeiro a maio do ano em curso essa variação acumulada aproximou-se do acumulado nos últimos seis meses, 124,08%.

Com uma participação percentual de 70% no orçamento doméstico da família maceioense, os grupos Alimentação e Habitação, tiveram, respectivamente, 26,67% e 31,35% de crescimento em seus índices no mês de maio de 1987.

Os grupos que apresentaram as maiores variações em seus índices foram Despesas Pessoais (57,12%), Fumo e Bebidas (44,48%), Habitação (31,35%), Transportes (28,44%), Alimentação (26,67%) e Saúde com 24,36%. As menores variações ficaram, apenas, com os grupos Educação (6,88%) e Vestuário (9,97%).

De um modo geral e de acordo com as pesquisas realizadas, a elevação de preços dos bens e serviços que compõem o Índice de Preço ao Consumidor do maceioense, nesse mês de maio, foi em decorrência da expectativa do congelamento e das altas taxas de juros cobrados no mercado financeiro e repassadas ao consumidor final.

A Cesta Básica Alimentar instituída pelo Decreto-Lei Federal nº 399 e composta de um elenco de 12 gêneros alimentícios, apresentou variações bastantes significativas nos preços desses produtos. Com exceção do pão francês que não apresentou qualquer majoração de preço, os demais produtos elevaram seus preços médios aos seguintes patamares: açúcar (90,03%), feijão (57,66%), leite (41,75%), arroz (39,25%), tomate (37,55%), óleo de soja (29,52%), farinha de mandioca (19,40%), manteiga (17,39%), carne (16,69%) e café com (9,84%).



ESTADO DE ALAGOAS  
SECRETARIA DE PLANEJAMENTO  
FUNDAÇÃO INSTITUTO DE PLANEJAMENTO -- FIPLAN

ÍNDICE DE PREÇO AO CONSUMIDOR - IPC

MAIO/87

ÍNDICE GERAL: 28,46%

ACUMULADO NO ANO: (JAN. A MAIO/87): 124,08%

ACUMULADO NOS ÚLTIMOS SEIS MESES: (DEZ./86 A MAIO/87): 130,60%

ACUMULADO NOS ÚLTIMOS DOZE MESES: (JUN./86 A MAIO/87): 148,13%

ALIMENTAÇÃO: (ACUMULADO DE JAN. A MAIO/87): 123,42%

VARIAÇÕES PERCENTUAIS SIMPLES POR GRUPO

ALIMENTAÇÃO .....	26,67%
HABITAÇÃO .....	31,35%
ARTIGOS DIVERSOS .....	12,83%
DESPESAS PESSOAIS .....	57,12%
FUMO E BEBIDAS .....	44,48%
VESTUÁRIO .....	9,97%
TRANSPORTES .....	28,44%
SAÚDE .....	24,36%
EDUCAÇÃO .....	6,88%

Maceió, maio de 1.987.

TABELA I

ÍNDICE DE PREÇO AO CONSUMIDOR - CUSTO DE VIDA EM MACEIÓ  
 VARIAÇÕES PERCENTUAIS SIMPLES POR GRUPO

PERÍODO: JUNHO/86 A MAIO/87

EM PERCENTUAL

GRUPOS	1986												1987		
	JUN.	JUL.	AGO.	SET.	OUT.	NOV.	DEZ.	JAN.	FEV.	MAR.	ABR.	MAI.			
ALIMENTAÇÃO	0,19	0,11	0,60	0,88	0,72	35,56	14,50	18,74	19,73	4,50	18,72	26,67			
HABITAÇÃO	0,58	0,75	1,19	1,12	0,66	0,62	1,88	5,79	19,34	6,46	18,46	31,35			
ARTIGOS DIVERSOS	0,00	0,54	1,65	-0,02	0,00	0,00	0,15	0,00	6,56	35,03	9,75	12,83			
DESPESAS PESSOAIS	-0,02	0,39	0,12	-0,79	2,16	-0,38	0,14	9,76	26,54	27,93	8,65	57,12			
FUMO E BEBIDAS	0,87	-0,12	0,22	0,00	-0,56	0,00	60,11	13,82	25,70	15,90	1,95	44,48			
VESTUÁRIO	6,08	2,53	2,17	2,55	7,96	4,62	7,08	13,94	16,50	18,98	14,24	9,97			
TRANSPORTES	0,00	0,15	4,93	0,00	0,00	4,67	6,81	3,51	26,54	11,82	6,91	28,44			
SAÚDE	0,26	0,00	0,00	0,00	0,00	0,00	1,21	0,01	19,51	25,21	37,23	24,36			
EDUCAÇÃO	0,00	-5,68	3,53	0,00	0,00	0,00	-1,33	0,82	46,00	15,71	4,94	6,88			
TOTAL GERAL	1,00	0,63	1,33	1,14	1,18	2,10	2,91	12,43	21,27	9,60	16,73	28,46			

FONTE: IPC/FIPIAN/AL.

TABELA II

ÍNDICE DE PREÇO AO CONSUMIDOR - CUSTO DE VIDA EM MACEIO

VARIÇÕES PERCENTUAIS ACUMULADAS POR GRUPO

PERÍODO: JUNHO/86 A MAIO/87

EM PERCENTUAL

GRUPOS	ACUMULADO NO ANO 1987	ACUMULADO NOS ÚLTIMOS *	
		SEIS MESES DEZ./86 A MAI./87	DOZE MESES JUNHO/86 A MAIO/87
ALIMENTAÇÃO	123,42	155,81	255,53
HABITAÇÃO	109,13	113,06	123,76
ARTIGOS DIVERSOS	78,18	78,44	82,33
DESPESAS PESSOAIS	203,32	203,75	208,19
FUMO E BEBIDAS	144,25	291,07	293,59
VESTUÁRIO	98,41	112,46	173,46
TRANSPORTES	101,12	114,81	136,28
SAÚDE	155,40	158,49	159,16
EDUCAÇÃO	91,03	88,49	84,06
TOTAL GERAL	124,08	130,60	148,13

FONTE: IPC/FIPLAN/AL.

TABELA III

ÍNDICE DE PREÇO AO CONSUMIDOR - IPC

VARIAÇÕES PERCENTUAIS SIMPLES E ACUMULADAS DOS PRODUTOS QUE  
COMPÕEM A CESTA BÁSICA ALIMENTAR DOS MACEIOENSES (1)

PERÍODO: MAIO/87

PRODUTO MÊS	FEIJÃO	ÓLEO DE SOJA (2)	FARINHA DE MANDIO- CA	TOMATE	LEITE FRANCÊS	PÃO	AÇÚCAR	ARROZ	CARNE	BANANA	CAFÉ	MANTEI- GA
JANEIRO	0,45	0,00	0,00	12,68	100,70	0,00	9,34	0,00	11,47	22,20	0,00	97,37
FEVEREIRO	13,52	23,02	39,81	11,88	0,00	60,00	23,15	0,37	10,71	3,70	0,00	17,01
MARÇO	7,81	23,14	6,90	4,30	0,00	0,00	15,24	5,07	-13,65	16,78	0,09	3,33
ABRIL	21,89	5,00	11,36	23,71	15,89	66,67	0,00	32,58	18,20	8,29	6,42	0,00
MAIO	57,66	29,52	19,40	37,55	41,75	0,00	90,03	39,25	16,69	21,68	9,84	17,39
TOTAL ACUMULADO DO NO ANO	136,25	106,02	98,73	123,75	229,71	166,67	194,88	94,70	46,98	95,00	17,00	180,14

FONTE: IPC/FIPLAN/AL.

(1) CESTA BÁSICA REFERENTE AO DECRETO LEI 399 DE 30/4/38.

(2) ÓLEO SUBSTITUINDO BANHA.

T A B E L A

IV

GASTO MENSAL NECESSÁRIO A AQUISIÇÃO DA RAÇÃO

MÍNIMA ESSENCIAL POR PESSOA

MÊS DE MAIO DE 1987

P R O D U T O	QUANTIDADE	GASTO MENSAL Em Cz\$
CARNE	4,500KG	380,84
LEITE	6,000L.	87,60
FEIJÃO	4,500KG	107,55
ARROZ	3,600KG	50,58
FARINHA DE MANDIOCA	3,000KG	22,53
TOMATE	12,000KG	192,12
PÃO FRANCÊS	6,000KG	120,00
CAFÉ	0,300KG	30,43
BANANA	90,000UNID. ou 7,500DUZ.	106,50
AÇÚCAR	3,000KG	46,86
ÓLEO	0,7500ML.	13,99
MANTEIGA	0,7500KG	67,50
T O T A L G E R A L	(*)	1.226,50

FONTE: IPC/FIPLAN/AL.

OBS:- ÓLEO SUBSTITUINDO BANHA

SM = SALÁRIO MÍNIMO EM MAIO DE 1987, CZ\$ 1.641,60

(\*)= PARTICIPAÇÃO PERCENTUAL NO SM = 74,72%





ESTADO DE ALAGOAS  
SECRETARIA DE PLANEJAMENTO  
FUNDAÇÃO INSTITUTO DE PLANEJAMENTO - FIPLAN

TABELA V  
ÍNDICE DE PREÇO AO CONSUMIDOR - IPC  
SÉRIE HISTÓRICA

ANO/MÊS	NÚMERO-ÍNDICE MAR.86=100	VARIAÇÃO		
		MENSAL	ACUMULADA A PARTIR DE 28.02.86	
1986	Fevereiro	104,33	-	-
	Março	100,00	-4,15	-4,15
	Abril	100,05	0,05	-4,10
	Maio	101,89	1,84	-2,33
	Junho	102,91	1,00	-1,36
	Julho	103,56	0,63	-0,74
	Agosto	104,94	1,33	0,58
	Setembro	106,14	1,14	1,74
	Outubro	107,39	1,18	2,93
	Novembro	109,65	2,10	5,09
	Dezembro	112,84	2,91	8,15
1987	Janeiro	126,87	12,43	21,59
	Fevereiro	153,86	21,27	47,45
	Março	168,63	9,60	61,61
	Abril	196,84	16,73	88,65
	Maio	252,86	28,46	142,34

FONTE: IPC/FIPLAN/AL.

OBS: - O número - índice de fevereiro refere-se ao dia 28.02.86.

## TABELA VI

## ÍNDICE DE PREÇO AO CONSUMIDOR (IPC)

## EVOLUÇÃO DO SALÁRIO MÍNIMO E DA CESTA BÁSICA ALIMENTAR

PERÍODO: JUNHO/86 A MAIO/87

MÊS	SALÁRIO MÍNIMO VALOR (CZ\$) "A"	CESTA BÁSICA VALOR (CZ\$) "B"	VARIÇÃO MENSAL		VARIÇÃO % B/A	OBSERVAÇÕES
			S. MÍNIMO	IPC. BÁSICA		
JUNHO	804,00	454,83	-0-	1,95	56,57	<u>VARIAÇÕES ACUMULADAS</u> NO ANO DE 1.987 Cesta Básica... 94,03% Salário Mínimo. 104,18% IPC/FIPLAN/AL.. 124,08% NOS ÚLTIMOS 6 MESES Cesta Básica... 122,96% Salário Mínimo. 104,18% IPC/FIPLAN/AL.. 130,60% NOS ÚLTIMOS 12 MESES Cesta Básica... 173,82% Salário Mínimo. 104,18% IPC/FIPLAN/AL.. 148,13% Cesta Básica Alimentar maio/86-CZ\$ 446,12 Salário Mínimo maio/86 CZ\$ 804,00
JULHO	804,00	450,67	-0-	-0,91	56,05	
AGOSTO	804,00	464,21	-0-	3,00	57,74	
SETEMBRO	804,00	444,09	-0-	-4,33	55,24	
OUTUBRO	804,00	476,54	-0-	6,86	59,28	
NOVEMBRO	804,00	550,16	-0-	15,45	68,43	
DEZEMBRO	804,00	632,19	-0-	14,91	78,63	
JANEIRO/87	964,80	707,61	20,00	11,93	73,34	
FEVEREIRO	964,80	815,21	-0-	15,21	84,50	
MARÇO	1.368,00	812,66	41,79	-0,31	59,40	
ABRIL	1.368,00	982,57	-0-	20,91	71,83	
MAIO	1.641,60	1.226,50	20,00	24,83	74,72	

TABELA VII

PRODUTOS QUE INFLUENCIARAM NA VARIAÇÃO DO IPC

MÊS DE MAIO DE 1.987

ESPECIFICAÇÃO	VARIAÇÃO %
ALIMENTAÇÃO	26,67
VERDURAS	39,55
Coentro	84,41
Couve	73,88
Cebolinha	51,76
Couve-flor	29,02
LEGUMES	34,02
Abóbora	71,80
Tomate	37,55
Abobrinha	25,94
Vagem	0,91
FRUTAS	15,20
Melão	33,30
Graviola	26,77
Banana	21,68
Pera	-0,01
Uva	-0,01
PANIFICADOS	2,20
Bolo de forma	36,02
Pães especiais	32,71
Pão de forma	31,43
Pão crioulo	0,51
LEITE E OVOS	32,32
Leite	41,75
Ovos	23,22
CARNES	16,69
Peito	44,45
Contra-Filet	44,41
Lagarto	32,54
Coxão Mole	31,90
Coxão Duro	8,34
Chã de Dentro	7,78
Acem	6,67

ESPECIFICAÇÃO	VARIAÇÃO %
VÍSCERAS E OUTROS	35,74
Tripa	60,69
Fígado	39,40
Bucho	22,23
Mocotô	20,00
CEREAIS	41,80
Feijão Empacotado	57,66
Arroz Solto	40,63
Arroz Empacotado	39,25
Feijão Solto	15,16
TUBÉRCULOS E OUTROS	55,27
Batatinha Inglesa	84,11
Cenoura	74,92
Cebola	59,13
Beterraba	43,95
Batata Doce	31,18
PESCADO	9,30
Camarão Fresco	81,48
Camarão Congelado	60,71
PRODUTOS INDUSTRIALIZADOS	36,52
Açúcar	90,03
Q-Suco	87,69
Farinha de Rosca	82,98
Macarrão em pacote	64,75
Linguiça	54,25
Azeitona	54,01
Maionese	50,00
Leite Condensado	49,52
Sardinha	46,55
ALIMENTAÇÃO FORA DO DOMICÍLIO	26,66
Refresco de Frutas	45,86
Cerveja	33,36
Salgadinho	32,03
Filé com Fritas	26,23
Refrigerantes	25,23
HABITAÇÃO	31,35
Aluguel	11,33

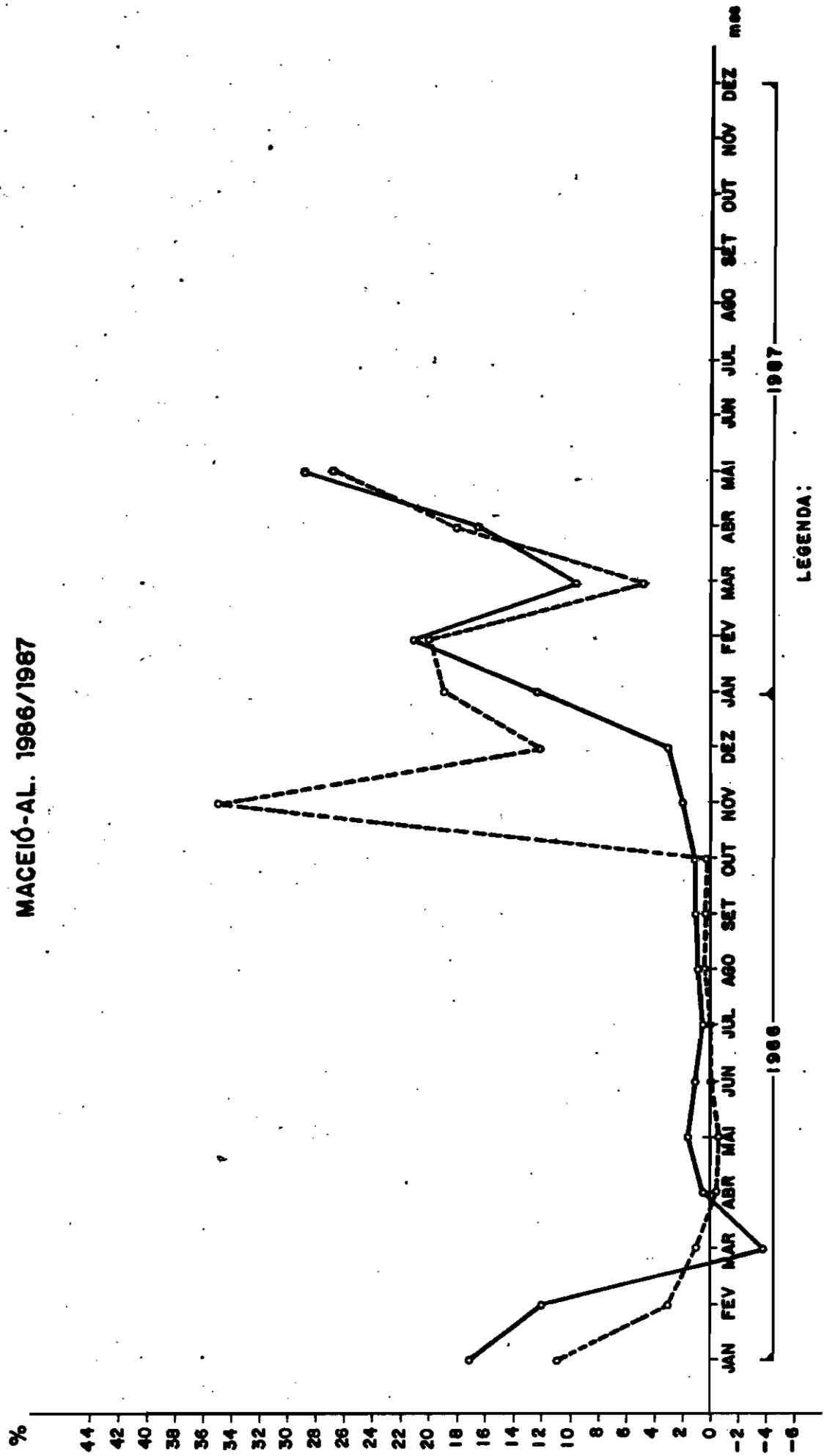
ESPECIFICAÇÃO	VARIAÇÃO %
<b>MANUTENÇÃO DO DOMICÍLIO</b>	<b>56,49</b>
Energia Elétrica	90,48
Água/Esgoto	60,21
Lâmpadas	33,78
Gás em Bujão	28,58
Encanador	17,37
<b>ARTIGOS DE LIMPEZA</b>	<b>36,09</b>
Bombril	64,87
Sabão	58,28
Solvente/Removedor	39,84
Água Sanitária	33,34
Sabão em Pó	32,01
<b>CAMA, MESA E BANHO</b>	<b>21,47</b>
Fronha	100,00
Pano de Prato	77,78
Lençol-Casal	39,51
Cobertor-Casal	35,96
Lençol Solteiro	25,53
<b>PRINCIPAIS BENS DURÁVEIS</b>	<b>15,03</b>
Ventilador	33,65
Colchão de Espuma	32,90
Geladeira	23,87
Televisor	22,87
Armário de Cozinha	22,86
<b>ARTIGOS DIVERSOS</b>	<b>12,83</b>
Panela de Pressão	37,11
Bateria de Cozinha	25,20
<b>OUTRAS DESPESAS</b>	<b>62,01</b>
Loteria Esportiva	300,00
Loteria Federal	66,67
<b>DESPESAS PESSOAIS</b>	<b>57,12</b>
<b>ARTIGOS DE HIGIENE PESSOAL E BELEZA</b>	<b>69,56</b>
Pasta Dental	81,73
Lâmina de Barbear	67,08
Papel Higiênico	58,72
Desodorante	37,52
Algodão	37,46
Absorvente Higiênico	30,44

ESPECIFICAÇÃO	VARIAÇÃO %
SERVIÇOS PESSOAIS E OUTROS	8,37
Cinema	43,75
Jornais/Outros Estados	16,67
Costureira	15,28
FUMO E BEBIDAS	44,48
Cigarro	51,95
Refrigerantes	46,06
Whisky	34,49
Suco de Frutas	34,45
VESTUÁRIO, CALÇADOS E TECIDOS	9,97
Terno	26,54
Artigos para bebê	24,38
Soutien	22,30
Calça esporte para homem	14,93
TRANSPORTES	28,44
TRANSPORTES COLETIVOS	8,86
Táxi	51,05
VEÍCULO PRÓPRIO	44,54
Lubrificação	80,35
Lavagem	75,48
Óleo Lubrificante	49,48
Gasolina	46,51
SAÚDE	24,36
Serviços Odontológicos	64,66
Serviços Hospitalares	49,64
Óticas	47,75
Análise de Laboratório	38,87
Consulta Médica	37,84
EDUCAÇÃO	6,88
Uniforme Escolar	45,41
Livros e Revistas Didaticos	23,71

GRÁFICO II

VARIAÇÕES PERCENTUAIS SIMPLES DO ÍNDICE DE PREÇO AO CONSUMIDOR - IPC - E DO GRUPO ALIMENTAÇÃO

MACEIÓ-AL. 1986/1987



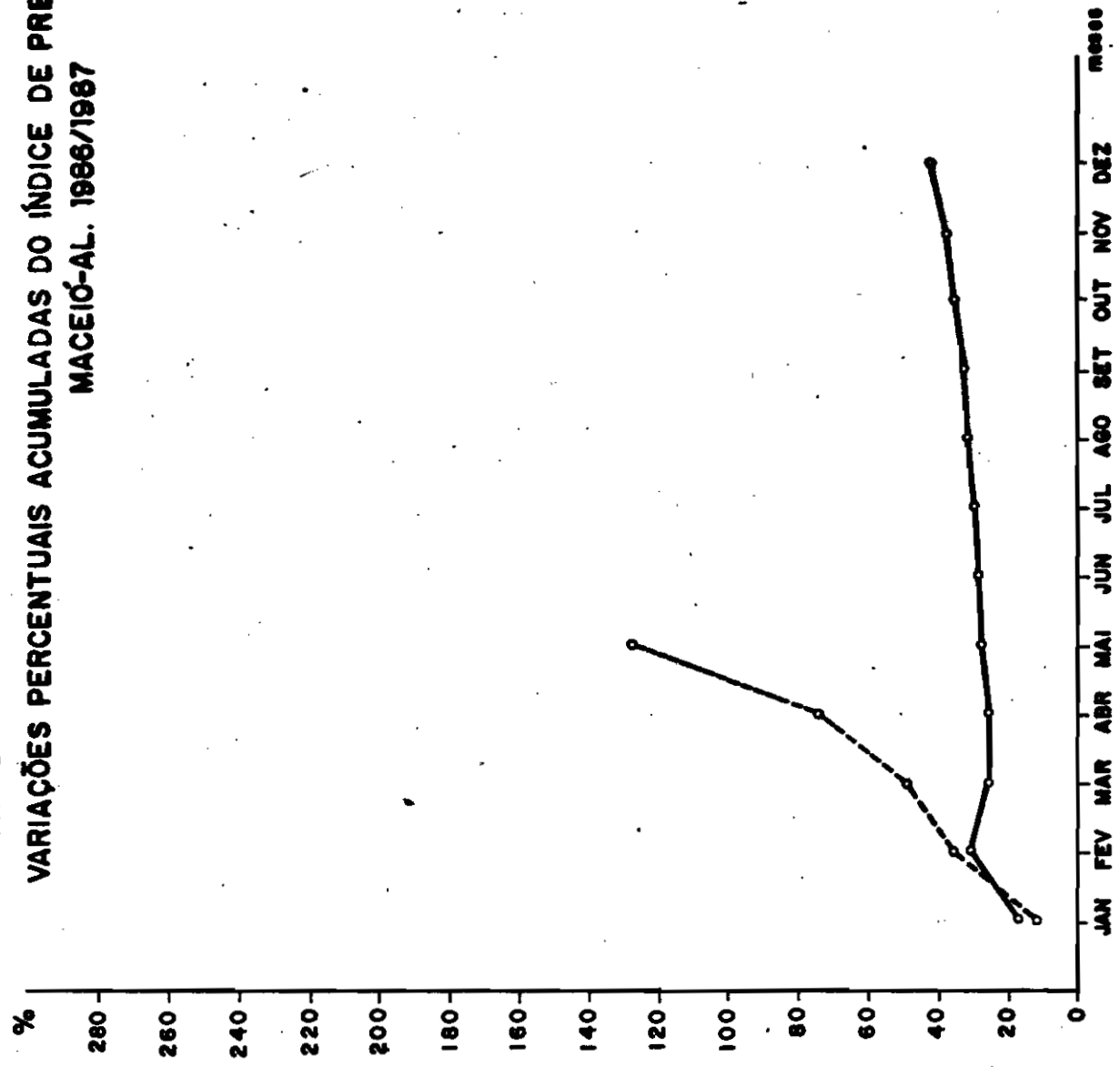
LEGENDA:

— IPC

- - - ALIMENTAÇÃO

FONTE: IPC/FIPLAN-AL.

**GRÁFICO I**  
**VARIAÇÕES PERCENTUAIS ACUMULADAS DO ÍNDICE DE PREÇO AO CONSUMIDOR - IPC**  
**MACEIÓ-AL. 1986/1987**



**LEGENDA:**  
 — 1986  
 - - - 1987

FONTE: IPC/ FIPLAN-AL.