

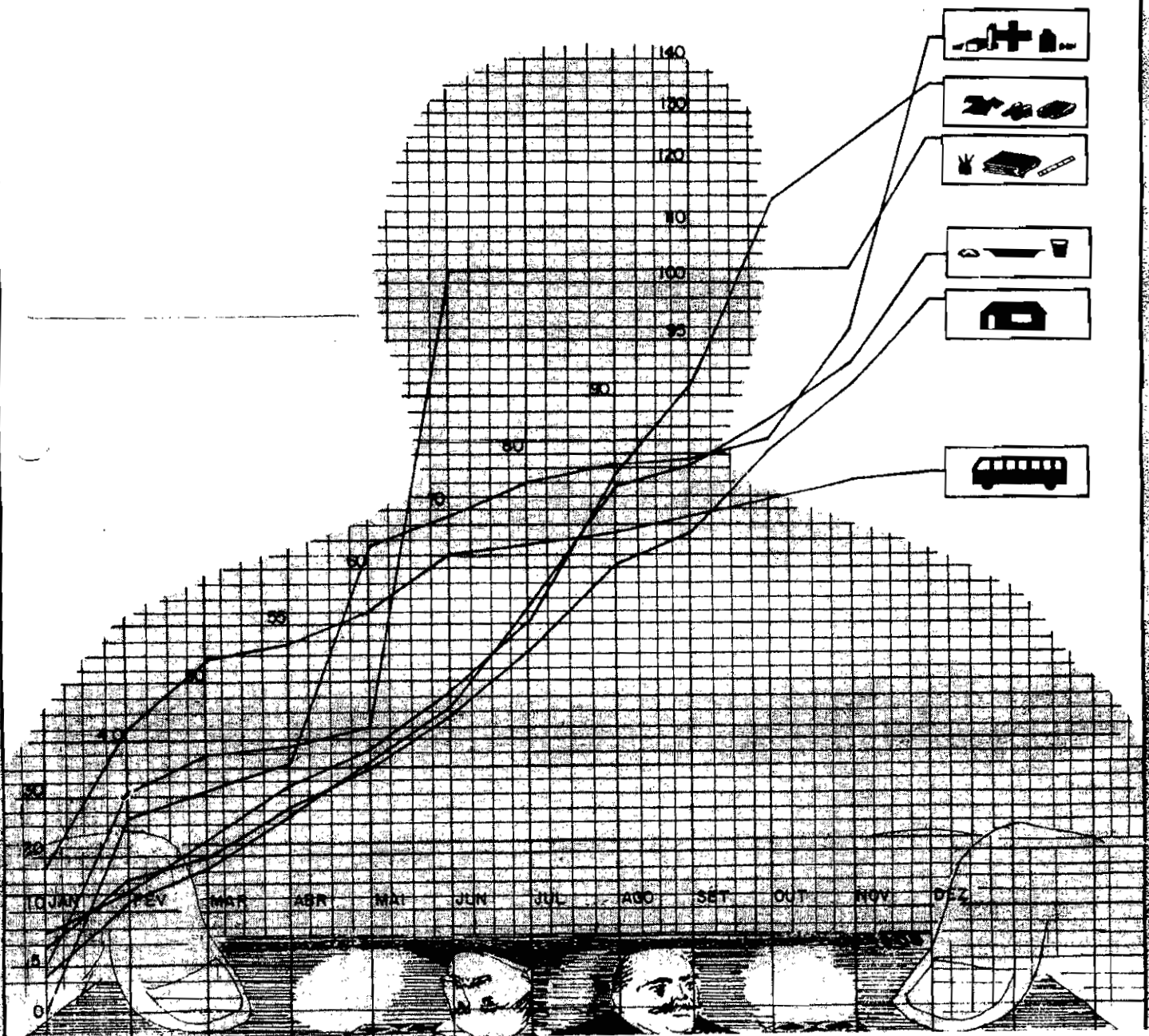


ESTADO DE ALAGOAS

FUNDAÇÃO INSTITUTO DE PLANEJAMENTO

IPCC

ÍNDICE DE PREÇOS AO CONSUMIDOR





ESTADO DE ALAGOAS

SECRETARIA DE PLANEJAMENTO

FUNDAÇÃO INSTITUTO DE PLANEJAMENTO - FIPLAN

SECRETÁRIO DE PLANEJAMENTO E PRESIDENTE DA FIPLAN

ANTONIO SATURNINO DE MENDONÇA NETO

COORDENADOR GERAL DA FIPLAN

ADELMO MOTA MENDONÇA

COORDENADOR DO INSTITUTO DE INFORMÁTICA

SÉRGIO RAMALHO CAVALCANTE ALBUQUERQUE

E Q U I P E T É C N I C A

SUPERVISOR DE NÚCLEO

Maria das Graças Costa de Moraes

CHEFE DO SETOR DE CÁLCULO

Edilson José Albuquerque Matos

CHEFE DE PESQUISA E ANÁLISE DE DADOS

Nicaula de Lima

TÉCNICOS:

Edclêa Maria Leocádio Salgueiro

José Cícero de Farias Braga

José Petrônio de Oliveira

Vera Lúcia Vanderlei Martins

Marlene Ferreira dos Santos

Rosângela Maria de Melo Conde

Gilvan Sinésio da Silva

MARÇO/87

E Q U I P E D E A P O I O

Audálio Feitosa Filho

Divanete Veríssimo da Silva

Elias da Silva Barros

José Noélio Nunes

Leilton de Omena Silva

Maria Goretti H. Oliveira

Pedro Newton Bernardes Sobrinho

E Q U I P E D E P E S Q U I S A

Arnaldo Alexandre Ferreira

Damião Viana da Silva

Eliane Medeiros de Barros

Maria Tereza Soares de Melo

José Gildo Alencar Ramos

Jacinto Vieira Leite

Sílvia Rejane Cavalcanti dos Santos

Rita de Cássia Rebelo Lemos

PRODUÇÃO GRÁFICA: Davi Sampaio Romão

PUBLICIDADE: Fundação Instituto de Planejamento - FIPLAN/AL.

ÍNDICE DE PREÇO AO CONSUMIDOR - IPC
MARÇO - 1987

O Índice de Preço ao Consumidor (Custo de Vida) da família maceioense com renda de dois a oito salários mínimos, foi de 9,60% (nove, sessenta por cento) em março do ano em curso. Em relação ao mês anterior, essa variação ficou muito abaixo dos 21,43% registrados em fevereiro, decorrente do realinhamento de preços verificados em diversos produtos e serviços que compõem o IPC.

A variação acumulada nos últimos 12 meses (abril/86 a março/87), atingiu 68,60%, pouco superior aos 58,86% acumulados nos últimos 6 meses (outubro/86 a março/87) e relativamente baixa se levarmos em consideração que nos três primeiros meses do ano esse acumulado já atingiu 49,43%.

Um fato bastante significativo a ser observado é o resultado dos índices dos Grupos Alimentação e Habitação que juntos participam com 70% do orçamento doméstico do maceioense. Se compararmos com os demais grupos, o índice de 4,50% verificado em Alimentação e 6,46% em Habitação se constituem as mais baixas variações ocorridas nesse mês de março. Os demais grupos com uma participação de apenas 30%, apresentaram variações bastantes elevadas. Os índices mais elevados ficaram com os grupos Artigos Diversos 35,03%, Despesas Pessoais 27,93%, Saúde 25,21%, Vestuário 18,98%, Fumo e Bebidas 15,90% e Educação com 15,71%. O índice do grupo Transportes (11,82%) foi o que mais se aproximou do Índice Geral.

A Cesta Básica Alimentar, instituída pelo Decreto-Lei Federal 399 e composta de doze produtos, apresentou variações de preços elevadas em, apenas, três produtos, Óleo de Soja (23,14%), Banana (16,78%) e Açúcar (15,24%). Os demais produtos apresentaram pequenas variações e, em alguns casos, os preços permaneceram estáveis. Dentre os produtos com índices de pequena variação destacaram-se Café (0,09%), Manteiga (3,33%), Tomate (4,30%), Arroz (5,07%) e Farinha de Mandioca com 6,90%.



ESTADO DE ALAGOAS
SECRETARIA DE PLANEJAMENTO
FUNDAÇÃO INSTITUTO DE PLANEJAMENTO - FIPLAN

ÍNDICE DE PREÇO AO CONSUMIDOR - IPC

MARÇO/87

ÍNDICE GERAL: 9,60%

VARIAÇÃO ACUMULADA (PLANO CRUZADO): 68,60%

ACUMULADO NO ANO: (JAN. A MAR./87): 49,43%

ACUMULADO NOS ÚLTIMOS SEIS MESES: (OUT./86 A MAR./87): 58,86%

ACUMULADO NOS ÚLTIMOS DOZE MESES: (ABR./86 A MAR./87): 68,60%

ALIMENTAÇÃO: (ACUMULADO DE JAN. A MAR./87): 48,56%

VARIAÇÕES PERCENTUAIS SIMPLES POR GRUPO

ALIMENTAÇÃO	4,50%
HABITAÇÃO	6,46%
ARTIGOS DIVERSOS	35,03%
DESPESAS PESSOAIS	27,93%
FUMO E BEBIDAS	15,90%
VESTUÁRIO	18,98%
TRANSPORTES	11,82%
SAÚDE	25,21%
EDUCAÇÃO	15,71%

Maceió, MARÇO DE 1987.

TABELA I

ÍNDICE DE PREÇO AO CONSUMIDOR - CUSTO DE VIDA EM MACEIÓ
 VARIAÇÕES PERCENTUAIS SIMPLES POR GRUPO
 PERÍODO: ABR/86 A MAR/87

GRUPOS	1 9 8 6												1987			
	ABR.	MAI.	JUN.	JUL.	AGO.	SET.	OUT.	NOV.	DEZ.	JAN.	FEV.	MAR.				
ALIMENTAÇÃO	-0,30	-0,45	0,19	0,11	0,60	0,88	0,72	35,56	14,50	18,74	19,73	4,50				
HABITAÇÃO	0,11	1,67	0,58	0,75	1,19	1,12	0,66	0,62	1,88	5,79	19,34	6,46				
ARTIGOS DIVERSOS	-0,20	0,00	0,00	0,54	1,65	-0,02	0,00	0,00	0,15	0,00	6,56	35,03				
DESPESAS PESSOAIS	0,64	2,16	-0,02	0,39	0,12	-0,79	2,16	-0,38	0,14	9,76	26,54	27,93				
FUMO E BEBIDAS	-0,44	-0,02	0,87	0,12	0,22	0,00	-0,56	0,00	60,11	15,82	25,70	15,90				
VESTUÁRIO	1,86	7,57	6,08	2,53	2,17	2,55	7,96	4,62	7,08	15,94	16,50	18,98				
TRANSPORTES	0,00	0,02	0,00	0,15	4,93	0,00	0,00	4,67	6,81	3,51	26,54	11,82				
SAÚDE	0,74	0,00	0,26	0,00	0,00	0,00	0,00	0,00	1,21	0,01	19,51	25,21				
EDUCAÇÃO	-5,95	0,00	0,00	-5,68	3,53	0,00	0,00	0,00	-1,33	0,82	46,00	15,71				
TOTAL GERAL	0,05	1,84	1,00	0,63	1,33	1,14	1,18	2,10	2,91	12,43	21,27	9,60				

FONTE: IPC/FIPLAN/AL.

TABELA II

ÍNDICE DE PREÇO AO CONSUMIDOR - CUSTO DE VIDA EM MACEIÓ
 VARIACIONES PERCENTUAIS ACUMULADAS POR GRUPO

PERÍODO: MAR/86 A FEV/87

EM PERCENTUAL

GRUPOS	ACUMULADO NO ANO 1987	ACUMULADO NOS ÚLTIMOS		
		SEIS MESES		DOZE MESES
		SET./86 A FEV./87	MAR./86 A FEV./87	MAR./86 A FEV./87
ALIMENTAÇÃO	48,56	132,26		134,64
HABITAÇÃO	54,40	58,69		46,57
ARTIGOS DIVERSOS	45,89	44,10		46,95
DESPESAS PESSOAIS	77,68	81,08		85,61
FUMO E BEBIDAS	65,82	164,01		165,98
VESTUÁRIO	57,93	91,01		158,51
TRANSPORTES	46,46	63,74		72,11
SAÚDE	49,65	51,46		52,98
EDUCAÇÃO	70,52	68,06		54,54
TOTAL GERAL	49,45	58,86		68,60

FONTE: IPC/FIPLAN-AL.

TABELA III

ÍNDICE DE PREÇO AO CONSUMIDOR - I P C

VARIAÇÕES PERCENTUAIS SIMPLES E ACUMULADAS DOS PRODUTOS QUE
COMPOEM A CESTA BÁSICA ALIMENTAR DOS MACEIOENSES (1)

PERÍODO: MARÇO/87

EM PERCENTUAL

PRODUTO MÊS	FEIJÃO	ÓLEO DE SOJA (2)	FARINHA DE MANDIO- CA	TOMATE	LEITE	PÃO FRANCES	AÇÚCAR	ARROZ	CARNE	BANANA	CAFÉ	MANTEI- GA
JANEIRO	0,45	0,00	0,00	12,68	100,70	0,00	9,34	0,00	11,47	22,20	0,00	97,37
FEVEREIRO	15,52	25,02	39,81	11,88	00,00	60,00	23,15	0,37	10,71	3,70	0,00	17,01
MARÇO	7,81	25,14	6,90	4,30	0,00	00,00	15,24	5,07	-13,65	16,78	0,09	5,55
TOTAL ACUMULA DO NO ANO	22,94	51,49	49,46	31,49	100,70	60,00	55,17	5,46	6,56	47,99	0,09	138,65

FONTE: IPC/FIPLAN/AL.

(1) CESTA BÁSICA REFERENTE AO DECRETO LEI 399 DE 30/4/58.

(2) OLEO SUBSTITUINDO BANHA.



ESTADO DE ALAGOAS
SECRETARIA DE PLANEJAMENTO
FUNDAÇÃO INSTITUTO DE PLANEJAMENTO - FIPLAN

T A B E L A I V

GASTO MENSAL NECESSÁRIO A AQUISIÇÃO DA RAÇÃO
MÍNIMA ESSENCIAL POR PESSOA

MÊS DE MARÇO DE 1987

P R O D U T O	QUANTIDADE	GASTO MENSAL Em Cz\$
CARNE	4,500KG	270,45
LEITE	6,000L.	34,20
FEIJÃO	4,500KG	55,93
ARROZ	3,600KG	30,60
FARINHA DE MANDIOCA	3,000KG	17,19
TOMATE	12,000KG	113,52
PÃO FRANCÊS	6,000KG	7,20
CAFÉ	0,300KG	27,66
BANANA	90,000UNID. ou 7,500DUZ.	100,20
AÇÚCAR	3,000KG	23,37
ÓLEO	0,750ML.	9,42
MANTEIGA	0,750KG	58,12
T O T A L G E R A L		(*) 747,86

FONTE: IPC/FIPLAN/AL.

OBS: ÓLEO SUBSTITUINDO BANHA

SM = SALÁRIO MÍNIMO EM MARÇO DE 1987, CZ\$ 1.368,00

(*) = PARTICIPAÇÃO PERCENTUAL NO SM = 54,67%.



ESTADO DE ALAGOAS
SECRETARIA DE PLANEJAMENTO
FUNDAÇÃO INSTITUTO DE PLANEJAMENTO - FIPLAN

TABELA V
ÍNDICE DE PREÇO AO CONSUMIDOR - IPC
SÉRIE HISTÓRICA

ANO/MÊS	NÚMERO - ÍNDICE MAR.86=100	VARIAÇÃO	
		MENSAL	ACUMULADA A PARTIR DE 28.02.86
1986 - Fevereiro	104,33	-	-
Março	100,00	-4,15	-4,15
Abril	100,05	0,05	-4,10
Maio	101,89	1,84	-2,33
Junho	102,91	1,00	-1,36
Julho	103,56	0,63	-0,74
Agosto	104,94	1,33	0,58
Setembro	106,14	1,14	1,74
Outubro	107,39	1,18	2,93
Novembro	109,65	2,10	5,09
Dezembro	112,84	2,91	8,15
1987 - Janeiro	126,87	12,43	21,59
Fevereiro	153,86	21,27	47,45
Março	168,63	9,60	61,61

FONTE: IPC/FIPLAN/AL.

OBS: - O número-índice de fevereiro refere-se ao dia 28.02.86.

TABELA VI
 PRODUTOS QUE INFLUENCIARAM NA VARIAÇÃO DO IPC
 MÊS DE MARÇO DE 1987

ESPECIFICAÇÃO	VARIAÇÃO %
ALIMENTAÇÃO	4,50
VERDURAS	41,88
Repolho	68,49
Agrião	37,50
Cebolinha	35,29
Coentro	30,17
LEGUMES	14,17
Pepino	30,15
Chuchu	30,00
Abobrinha	57,89
Beringela	58,89
Quiabo	31,58
Maxixe	35,46
FRUTAS	21,25
Laranja	34,44
Tangerina	41,67
Melão	42,28
Goiaba	46,13
Pinha	40,63
Maracujá	60,81
Maçã	- 2,04
Pera	- 11,53
PANIFICADOS	0,10
Pão de Forma	1,81
Pães Especiais	0,68
Bolo de Forma	0,74
Doces de Confeitaria	11,03
LEITE E OVOS	11,48
Ovos de Granja	12,40

ESPECIFICAÇÃO	VARIAÇÃO
CARNES	- 13,65
Acém	- 12,50
Capa de Filé	- 16,67
Contra Filé	- 6,90
Costela de Porco	- 15,25
Chã de Dentro	- 12,50
Coxão Duro	- 4,76
Lombo de Porco	- 10,26
Patinho	- 14,29
VÍCERAS E OUTROS	- 14,77
Coração	19,40
Língua	10,17
Mocotô	27,55
Bucho	- 16,67
Fígado	- 17,95
Rim	- 4,76
CEREAIS	8,65
Arroz Empacotado	5,07
Arroz Solto	3,90
Feijão Empacotado	7,81
Feijão Solto	18,39
Alpiste/Semente Girasol	4,37
TUBÉRCULOS E OUTROS	24,76
Batata Doce	51,53
Beterraba	40,05
Cenoura	33,01
Inhame	95,53
PESCADO	- 1,69
Peixe Fresco	- 3,59
Camarão Fresco	4,57
Camarão Congelado	4,81
Sururu/Massunin	- 1,11

ESPECIFICAÇÃO	VARIAÇÃO %
PRODUTOS INDUSTRIALIZADOS	12,15
Farinha Láctea	39,83
Fermento em Pó	91,81
Vinagre	33,72
Mostarda	33,55
Maionese	32,00
Linguiça	35,18
Feijoada	39,78
Patê	46,20
Sardinha	32,24
Gelatina/Geleia/Pudim	34,63
Chocolate em Pó	35,88
Balas	53,13
Goiabada	51,27
Q-Suco	42,50
ALIMENTAÇÃO FORA DO DOMICÍLIO	13,71
Filé com Fritas	25,16
Churrasco	27,97
Refrigerantes	34,51
Salgadinho	13,03
HABITAÇÃO	6,46
Aluguel	7,45
MANUTENÇÃO	5,52
Pintor	29,59
Pedreiro	31,40
Empregada Doméstica	27,12
Lavadeira	19,23
Lâmpadas	20,08
CAMA, MESA E BANHO	6,64
Lençol-Casal	13,25
Cobertor-Casal	21,71
Cobertor-Solteiro	42,54
Toalha de Mesa	12,03
Toalha de Rosto	14,36

ESPECIFICAÇÃO	VARIAÇÃO %
PRINCIPAIS BENS DURÁVEIS	9,29
Televisor	13,46
Liquidificador	11,41
Rádio	35,39
Ventilador	19,37
Máquina de Costura	42,00
Colchão de Espuma	14,12
Armário de Cozinha	11,80
Berço	18,78
ARTIGOS DIVERSOS	35,03
Art. e Utencílios de Cozinha	23,18
Louça em Geral	75,85
Bateria de Cozinha	11,23
Panela de Pressão	21,38
DESPESAS PESSOAIS	27,93
ARTIGOS DE HIGIENE PESSOAL E BELEZA	49,81
Escova Dental	72,97
Absorvente Higiênico	80,54
Talco	156,41
Água de Colônia/Perfume	79,07
Lápis	137,18
Baton	102,52
Shampoo	66,87
Fixador	75,91
Tintura P/Cabelo	75,31
Esmalte	69,42
SERVIÇOS PESSOAIS E OUTROS	13,26
Lavadeira	19,09
Jornais/Estado	33,33
Jornais/Outros Estados	100,00
Livro Não Didático	22,57
Revistas	22,74
Brinquedos	25,32
Cinema	17,27
Discos	30,45

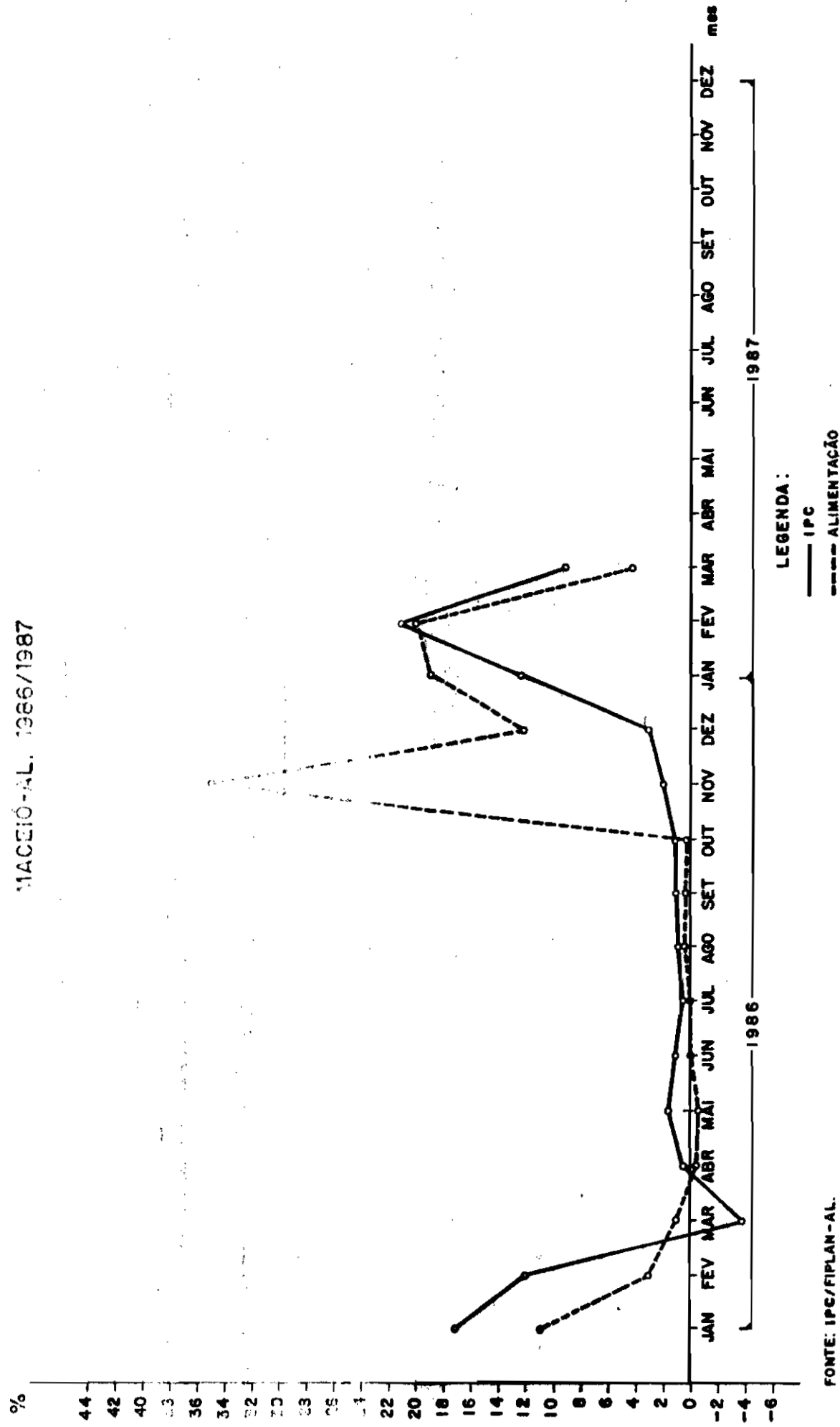
ESPECIFICAÇÃO	VARIAÇÃO %
OUTRAS DESPESAS	8,76
Seguro de Vida	31,42
FUMO E BEBIDAS	15,90
Fósforo	59,09
Suco de Frutas	52,89
Aguardente	42,18
Rum	42,98
Refrigerantes	38,57
Whisky	36,18
Vodka	39,79
VESTUÁRIO, CALÇADOS E TECIDOS	18,98
Camisa Social	50,99
Calção	35,34
Sala	32,69
Soutien	33,08
Bermuda Para Mulher	34,18
Cueca	34,43
Camisa Esporte	29,54
Chinelos	24,90
Tecidos	25,76
Calcinha	30,96
TRANSPORTES	11,82
Transportes Coletivos	5,35
Taxi	30,84
VEÍCULO PRÓPRIO	17,15
Lavagem	50,18
Lubrificação	52,38
Óleo Lubrificante	56,36
Reparos e Consertos em Geral	31,35

ESPECIFICAÇÃO	VARIAÇÃO %
SAÚDE	25,21
Previdência	70,15
Serviços Hospitalares	37,70
EDUCAÇÃO	15,71
Livros e Revistas Didáticos	35,55
Material Escolar	78,15
Mensalidades	12,96

GRÁFICO II

VARIAÇÕES PERCENTUAIS SIMPLES DO ÍNDICE DE PREÇO AO CONSUMIDOR - IPC - E DO GRUPO ALIMENTAÇÃO

MACEIÓ-AL. 1986/1987



LEGENDA:

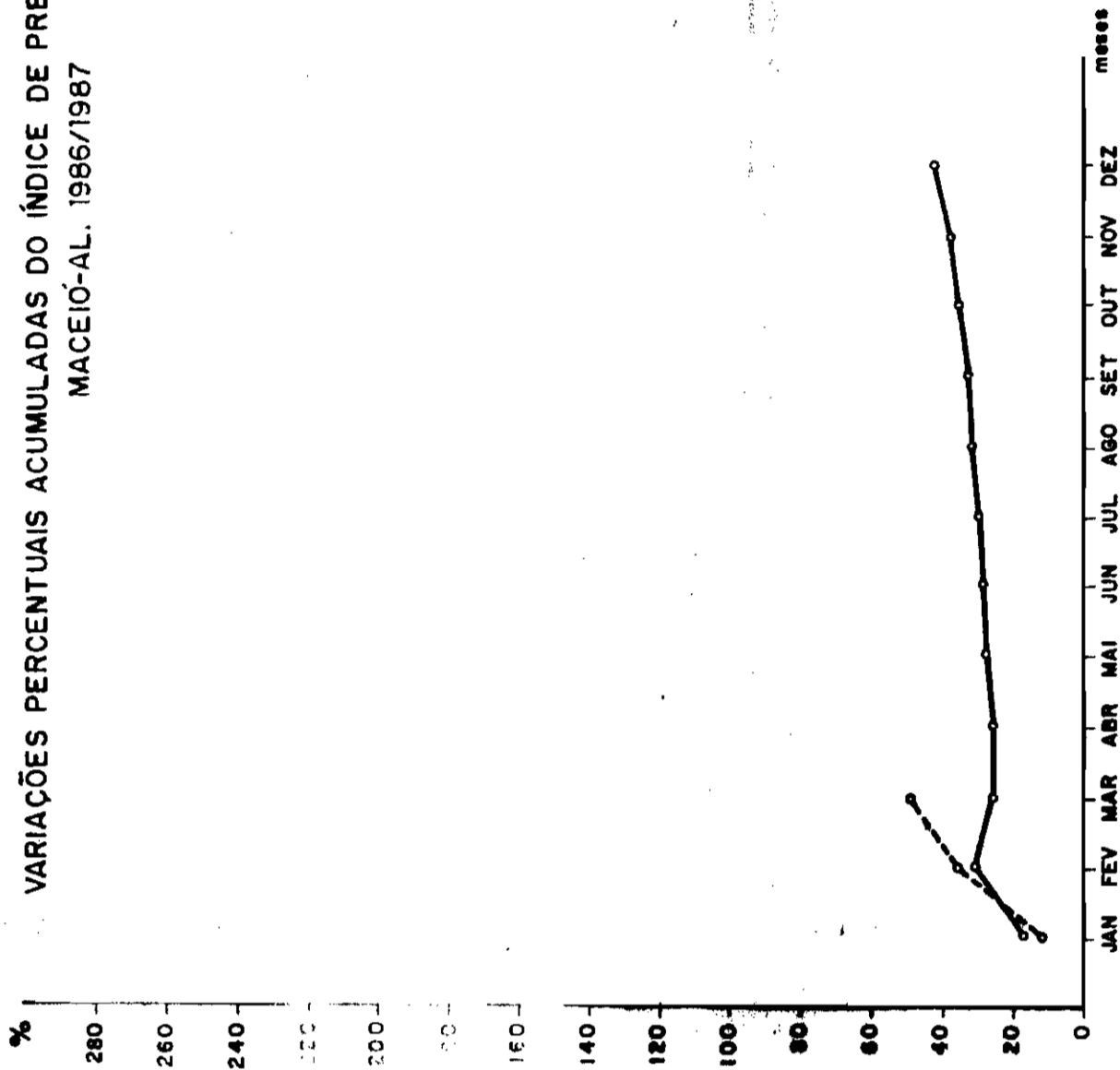
— IPC

- - - ALIMENTAÇÃO

FONTE: IPC/FIPLAN-AL.

GRÁFICO 1

VARIAÇÕES PERCENTUAIS ACUMULADAS DO ÍNDICE DE PREÇO AO CONSUMIDOR - IPC
MACEIÓ-AL. 1986/1987



LEGENDA:
— 1986
- - - 1987

FONTE: IPC / FIPLAN-AL